


MUNICIPIO DE IXTLAHUACAN, COL.

Sistema Integral de Contabilidad Gubernamental

ESTADO ANALITICO DEL EJERCICIO DEL PRESUPUESTO DE EGRESOS DEL 1 DE SEPTIEMBRE AL 30 DE SEPTIEMBRE DE 2016

Análisis por: Clasificación Funcional

Clave Presupuestaria	Descripción	Apr Sep-Sep	PrM Sep-Sep	Comp Sep-Sep	DpC Sep-Sep	Dev Sep-Sep	Eje Sep-Sep	Pag Sep-Sep	CpP Sep-Sep
01 GOBIERNO		3,204,563.23	3,204,563.23	3,240,734.74	-36,171.51	3,240,734.74	3,240,734.74	3,240,734.74	3,240,734.74
01 LEGISLACION		195,479.48	195,479.48	141,983.60	53,495.88	141,983.60	141,983.60	141,983.60	141,983.60
01 LEGISLACION		195,479.48	195,479.48	141,983.60	53,495.88	141,983.60	141,983.60	141,983.60	141,983.60
03 COORDINACION DE LA POLITICA DE GOBIERNO		2,202,401.89	2,202,401.89	2,269,696.96	-67,295.07	2,269,696.96	2,269,696.96	2,269,696.96	2,269,696.96
01 PRESIDENCIA / GUBERNATURA		239,241.92	239,241.92	160,586.43	78,655.49	160,586.43	160,586.43	160,586.43	160,586.43
05 ASUNTOS JURIDICOS		1,963,159.97	1,963,159.97	2,109,110.53	-145,950.56	2,109,110.53	2,109,110.53	2,109,110.53	2,109,110.53
07 POBLACION		0.00	0.00	0.00	0.00	0.00	0.00	0.00	0.00
05 ASUNTOS FINANCIEROS Y HACENDARIOS		301,217.85	301,217.85	256,660.50	44,557.35	256,660.50	256,660.50	256,660.50	256,660.50
02 ASUNTOS HACENDARIOS		301,217.85	301,217.85	256,660.50	44,557.35	256,660.50	256,660.50	256,660.50	256,660.50
08 OTROS SERVICIOS GENERALES		505,464.01	505,464.01	572,393.68	-66,929.67	572,393.68	572,393.68	572,393.68	572,393.68
01 SERVICIOS REGISTRALES, ADMINISTRATIVOS Y PATRIMONIALES		505,464.01	505,464.01	572,393.68	-66,929.67	572,393.68	572,393.68	572,393.68	572,393.68
05 OTROS		0.00	0.00	0.00	0.00	0.00	0.00	0.00	0.00
02 DESARROLLO SOCIAL		2,171,225.99	3,229,225.99	6,369,307.43	-3,140,081.44	6,369,307.43	6,369,307.43	6,369,307.43	6,369,307.43
02 VIVIENDA Y SERVICIOS A LA COMUNIDAD		1,704,559.33	2,762,559.33	4,211,068.21	-1,448,508.88	4,211,068.21	4,211,068.21	4,211,068.21	4,211,068.21
01 URBANIZACION		0.00	0.00	1,129,371.69	-1,129,371.69	1,129,371.69	1,129,371.69	1,129,371.69	1,129,371.69
02 DESARROLLO COMUNITARIO		1,417,059.33	2,475,059.33	1,342,086.58	1,132,972.75	1,342,086.58	1,342,086.58	1,342,086.58	1,342,086.58
03 ABASTECIMIENTO DE AGUA		250,000.00	250,000.00	947,227.80	-697,227.80	947,227.80	947,227.80	947,227.80	947,227.80
04 ALUMBRADO PUBLICO		0.00	0.00	55,740.14	-55,740.14	55,740.14	55,740.14	55,740.14	55,740.14
05 VIVIENDA		37,500.00	37,500.00	736,642.00	-699,142.00	736,642.00	736,642.00	736,642.00	736,642.00
03 SALUD		37,500.00	37,500.00	200,205.87	-162,705.87	200,205.87	200,205.87	200,205.87	200,205.87
01 PRESTACION DE SERVICIOS DE SALUD A LA COMUNIDAD		0.00	0.00	147,317.04	-147,317.04	147,317.04	147,317.04	147,317.04	147,317.04
05 PROTECCION SOCIAL EN SALUD		37,500.00	37,500.00	52,888.83	-15,388.83	52,888.83	52,888.83	52,888.83	52,888.83
04 RECREACION, CULTURA Y OTRAS MANIFESTACIONES SOCIALES		0.00	0.00	1,418,155.57	-1,418,155.57	1,418,155.57	1,418,155.57	1,418,155.57	1,418,155.57
01 DEPORTE Y RECREACION		0.00	0.00	1,418,155.57	-1,418,155.57	1,418,155.57	1,418,155.57	1,418,155.57	1,418,155.57
05 EDUCACION		16,666.66	145,591.66	31,320.00	114,271.66	31,320.00	31,320.00	31,320.00	31,320.00
01 EDUCACION BASICA		0.00	0.00	0.00	0.00	0.00	0.00	0.00	0.00
02 EDUCACION MEDIA SUPERIOR		16,666.66	145,591.66	31,320.00	114,271.66	31,320.00	31,320.00	31,320.00	31,320.00
06 PROTECCION SOCIAL		350,000.00	350,000.00	329,000.00	21,000.00	329,000.00	329,000.00	329,000.00	329,000.00
03 FAMILIA E HIJOS		350,000.00	350,000.00	314,000.00	36,000.00	314,000.00	314,000.00	314,000.00	314,000.00
08 OTROS GRUPOS VULNERABLES		0.00	0.00	15,000.00	-15,000.00	15,000.00	15,000.00	15,000.00	15,000.00
07 OTROS ASUNTOS SOCIALES		62,500.00	-66,425.00	179,557.78	-245,982.78	179,557.78	179,557.78	179,557.78	179,557.78
01 OTROS ASUNTOS SOCIALES		62,500.00	-66,425.00	179,557.78	-245,982.78	179,557.78	179,557.78	179,557.78	179,557.78
03 DESARROLLO ECONOMICO		20,833.32	20,833.32	0.00	0.00	0.00	0.00	0.00	0.00
08 CIENCIA, TECNOLOGIA E INNOVACION		20,833.32	20,833.32	0.00	0.00	0.00	0.00	0.00	0.00



MUNICIPIO DE IXTLAHUACAN, COL.

Sistema Integral de Contabilidad Gubernamental

ESTADO ANALITICO DEL EJERCICIO DEL PRESUPUESTO DE EGRESOS DEL 1 DE SEPTIEMBRE AL 30 DE SEPTIEMBRE DE 2016

Análisis por: Clasificación Funcional

Clave Presupuestaria Descripción
Fin-Fun-SFun

	Apr Sep-Sep	PrM Sep-Sep	Comp Sep-Sep	DpC Sep-Sep	Dev Sep-Sep	Eje Sep-Sep	Pag Sep-Sep	CpP Sep-Sep
02 DESARROLLO TECNOLOGICO	20,833.32	20,833.32	0.00	20,833.32	0.00	0.00	0.00	0.00
04 OTRAS NO CLASIFICADAS EN FUNCIONES ANTERIORES	546,249.99	546,249.99	51,869.88	494,380.11	51,869.88	51,869.88	51,869.88	0.00
01 TRANSACCIONES DE LA DEUDA PUBLICA / COSTO FINANCIERO DE LA DEUDA	546,249.99	546,249.99	51,869.88	494,380.11	51,869.88	51,869.88	51,869.88	0.00
01 DEUDA PUBLICA INTERNA	0.00	0.00	0.00	0.00	0.00	0.00	0.00	0.00
03 SANEAMIENTO DEL SISTEMA FINANCIERO	0.00	0.00	0.00	0.00	0.00	0.00	0.00	0.00
01 SANEAMIENTO DEL SISTEMA FINANCIERO	0.00	0.00	0.00	0.00	0.00	0.00	0.00	0.00

TOTAL:

5,942,872.53	7,000,872.53	9,661,912.05	-2,661,039.52	9,661,912.05	9,661,912.05	9,661,912.05	9,661,912.05	0.00
--------------	--------------	--------------	---------------	--------------	--------------	--------------	--------------	------


MUNICIPIO DE IXTLAHUACAN, COL.

SECRETARÍA DE ECONOMÍA
ESTADO DE CUENTAS POR PAGAR DEL GOBIERNO FEDERAL

ESTADO DE CUENTAS POR PAGAR DEL PRESUPUESTO DE EGRESOS
DEL 1 DE SEPTIEMBRE AL 30 DE SEPTIEMBRE DE 2016

Análisis por: Estructura Administrativa -- Clasificación por Objeto del Gasto

Clave Presupuestaria	Descripción	Apr Sep-Sep	PrM Sep-Sep	Comp Sep-Sep	DpC Sep-Sep	Dev Sep-Sep	Eje Sep-Sep	Pag Sep-Sep	CpP Sep-Sep
RS-UP-UR-Cap-Con-PGen									
01 RAMO ADMINISTRATIVO		4,337,845.13	5,395,845.13	4,623,821.32	772,023.81	4,623,821.32	4,623,821.32	4,623,821.32	0.00
01 CABILDO		195,479.48	195,479.48	141,983.60	53,495.88	141,983.60	141,983.60	141,983.60	0.00
01 CABILDO		195,479.48	195,479.48	141,983.60	53,495.88	141,983.60	141,983.60	141,983.60	0.00
01 SERVICIOS PERSONALES		177,479.48	177,479.48	141,983.60	35,495.88	141,983.60	141,983.60	141,983.60	0.00
01 REMUNERACIONES AL PERSONAL DE CARACTER PERMANENTE		141,983.58	141,983.58	141,983.60	-0.02	141,983.60	141,983.60	141,983.60	0.00
01 DIETAS		141,983.58	141,983.58	141,983.60	-0.02	141,983.60	141,983.60	141,983.60	0.00
03 REMUNERACIONES ADICIONALES Y ESPECIALES		35,495.90	35,495.90	0.00	35,495.90	0.00	0.00	0.00	0.00
02 PRIMAS DE VACACIONES, DOMINICAL Y GRATIFICACIÓN DE FIN DE AÑO		35,495.90	35,495.90	0.00	35,495.90	0.00	0.00	0.00	0.00
02 MATERIALES Y SUMINISTROS		9,000.00	9,000.00	0.00	9,000.00	0.00	0.00	0.00	0.00
06 COMBUSTIBLES, LUBRICANTES Y ADITIVOS		9,000.00	9,000.00	0.00	9,000.00	0.00	0.00	0.00	0.00
01 COMBUSTIBLES, LUBRICANTES Y ADITIVOS		9,000.00	9,000.00	0.00	9,000.00	0.00	0.00	0.00	0.00
03 SERVICIOS GENERALES		9,000.00	9,000.00	0.00	9,000.00	0.00	0.00	0.00	0.00
08 SERVICIOS OFICIALES		9,000.00	9,000.00	0.00	9,000.00	0.00	0.00	0.00	0.00
02 GASTOS DE ORDEN SOCIAL Y CULTURAL		9,000.00	9,000.00	0.00	9,000.00	0.00	0.00	0.00	0.00
02 PRESIDENCIA		189,294.01	189,294.01	198,484.83	-9,190.82	198,484.83	198,484.83	198,484.83	0.00
01 PRESIDENCIA		171,294.01	171,294.01	177,484.83	-6,190.82	177,484.83	177,484.83	177,484.83	0.00
01 SERVICIOS PERSONALES		88,807.54	88,807.54	65,869.56	22,937.98	65,869.56	65,869.56	65,869.56	0.00
01 REMUNERACIONES AL PERSONAL DE CARACTER PERMANENTE		58,609.66	58,609.66	52,849.70	5,759.96	52,849.70	52,849.70	52,849.70	0.00
01 DIETAS		32,996.98	32,996.98	29,449.20	3,547.78	29,449.20	29,449.20	29,449.20	0.00
03 SUELDOS BASE AL PERSONAL PERMANENTE		25,612.68	25,612.68	23,400.50	2,212.18	23,400.50	23,400.50	23,400.50	0.00
03 REMUNERACIONES ADICIONALES Y ESPECIALES		22,928.15	22,928.15	6,166.46	16,761.69	6,166.46	6,166.46	6,166.46	0.00
02 PRIMAS DE VACACIONES, DOMINICAL Y GRATIFICACIÓN DE FIN DE AÑO		17,603.32	17,603.32	0.00	17,603.32	0.00	0.00	0.00	0.00
04 COMPENSACIONES		5,324.83	5,324.83	6,166.46	-841.63	6,166.46	6,166.46	6,166.46	0.00
04 SEGURIDAD SOCIAL		434.61	434.61	457.42	-22.81	457.42	457.42	457.42	0.00
01 APORTACIONES DE SEGURIDAD SOCIAL		434.61	434.61	457.42	-22.81	457.42	457.42	457.42	0.00
05 OTRAS PRESTACIONES SOCIALES Y ECONOMICAS		6,835.12	6,835.12	6,395.98	439.14	6,395.98	6,395.98	6,395.98	0.00
01 CUOTAS PARA EL FONDO DE AHORRO Y FONDO DE TRABAJO		558.33	558.33	630.00	-71.67	630.00	630.00	630.00	0.00
04 PRESTACIONES CONTRACTUALES		6,276.79	6,276.79	5,765.98	510.81	5,765.98	5,765.98	5,765.98	0.00
02 MATERIALES Y SUMINISTROS		31,874.96	31,874.96	28,200.87	3,674.09	28,200.87	28,200.87	28,200.87	0.00
01 MATERIALES DE ADMINISTRACION, EMISION DE DOCUMENTOS Y ARTICULOS OFICIALES		13,025.66	13,025.66	14,667.27	-1,641.61	14,667.27	14,667.27	14,667.27	0.00
01 MATERIALES, ÚTILES Y EQUIPOS MENORES DE		7,059.66	7,059.66	2,392.40	4,667.26	2,392.40	2,392.40	2,392.40	0.00



MUNICIPIO DE IXTLAHUACAN, COL.

Sistema Integral de Contabilidad Gubernamental

ESTADO ANALITICO DEL EJERCICIO DEL PRESUPUESTO DE EGRESOS DEL 1 DE SEPTIEMBRE AL 30 DE SEPTIEMBRE DE 2016

Análisis por: Estructura Administrativa -- Clasificación por Objeto del Gasto

Clave Presupuestaria Descripción

RS-UP-UR-Cap-Con-PGen

	Apr Sep-Sep	PrM Sep-Sep	Comp Sep-Sep	DpC Sep-Sep	Dev Sep-Sep	Eje Sep-Sep	Pag Sep-Sep	CpP Sep-Sep
OFICINA								
05 MATERIAL IMPRESO E INFORMACIÓN DIGITAL	5,966.00	5,966.00	12,274.87	-6,308.87	12,274.87	12,274.87	12,274.87	0.00
05 PRODUCTOS QUÍMICOS, FARMACEUTICOS Y DE LABORATORIO	3,548.36	3,548.36	0.00	3,548.36	0.00	0.00	0.00	0.00
03 MEDICINAS Y PRODUCTOS FARMACÉUTICOS	3,548.36	3,548.36	0.00	3,548.36	0.00	0.00	0.00	0.00
06 COMBUSTIBLES, LUBRICANTES Y ADITIVOS	15,300.94	15,300.94	13,533.60	1,767.34	13,533.60	13,533.60	13,533.60	0.00
01 COMBUSTIBLES, LUBRICANTES Y ADITIVOS	15,300.94	15,300.94	13,533.60	1,767.34	13,533.60	13,533.60	13,533.60	0.00
03 SERVICIOS GENERALES	50,611.51	50,611.51	21,016.00	29,595.51	21,016.00	21,016.00	21,016.00	0.00
06 SERVICIOS DE COMUNICACION SOCIAL Y PUBLICIDAD	10,887.82	10,887.82	19,816.00	-8,928.18	19,816.00	19,816.00	19,816.00	0.00
01 DIFUSIÓN POR RADIO, TELEVISIÓN Y OTROS MEDIOS DE MENSAJES SOBRE PROGRAMAS Y ACTIVIDADES GUBERNAMENTALES	0.00	0.00	0.00	0.00	0.00	0.00	0.00	0.00
09 OTROS SERVICIOS DE INFORMACIÓN	4,301.65	4,301.65	0.00	4,301.65	0.00	0.00	0.00	0.00
07 SERVICIOS DE TRASLADO Y VIATICOS	1,916.25	1,916.25	0.00	1,916.25	0.00	0.00	0.00	0.00
01 PASAJES AÉREOS	1,916.25	1,916.25	0.00	1,916.25	0.00	0.00	0.00	0.00
05 VIÁTICOS EN EL PAÍS	2,385.40	2,385.40	0.00	2,385.40	0.00	0.00	0.00	0.00
08 SERVICIOS OFICIALES	35,422.04	35,422.04	1,200.00	34,222.04	1,200.00	1,200.00	1,200.00	0.00
02 GASTOS DE ORDEN SOCIAL Y CULTURAL	35,422.04	35,422.04	1,200.00	34,222.04	1,200.00	1,200.00	1,200.00	0.00
04 TRANSFERENCIAS, ASIGNACIONES, SUBSIDIOS Y OTRAS AYUDAS	0.00	0.00	0.00	0.00	0.00	0.00	0.00	0.00
04 AYUDAS SOCIALES	0.00	0.00	0.00	0.00	0.00	0.00	0.00	0.00
03 AYUDAS SOCIALES A INSTITUCIONES DE ENSEÑANZA BIENES MUEBLES, INMUEBLES E INTANGIBLES	0.00	0.00	0.00	0.00	0.00	0.00	0.00	0.00
01 MOBILIARIO Y EQUIPO DE ADMINISTRACION	0.00	0.00	62,398.40	-62,398.40	62,398.40	62,398.40	62,398.40	0.00
01 MUEBLES DE OFICINA Y ESTANTERÍA	0.00	0.00	0.00	-37,996.00	54,398.40	54,398.40	54,398.40	0.00
05 EQUIPO DE CÓMPUTO Y DE TECNOLOGÍAS DE LA INFORMACIÓN	0.00	0.00	0.00	-16,402.40	16,402.40	16,402.40	16,402.40	0.00
02 MOBILIARIO Y EQUIPO EDUCACIONAL Y RECREATIVO	0.00	0.00	8,000.00	-8,000.00	8,000.00	8,000.00	8,000.00	0.00
03 CÁMARAS FOTOGRÁFICAS Y DE VIDEO	0.00	0.00	8,000.00	-8,000.00	8,000.00	8,000.00	8,000.00	0.00
06 MAQUINARIA, OTROS EQUIPOS Y HERRAMIENTAS	0.00	0.00	0.00	0.00	0.00	0.00	0.00	0.00
04 SISTEMAS DE AIRE ACONDICIONADO, CALEFACCIÓN Y DE REFRIGERACIÓN INDUSTRIAL Y COMERCIAL	0.00	0.00	0.00	0.00	0.00	0.00	0.00	0.00
02 JUNTAS MUNICIPALES	18,000.00	18,000.00	21,000.00	-3,000.00	21,000.00	21,000.00	21,000.00	0.00
01 SERVICIOS PERSONALES	18,000.00	18,000.00	21,000.00	-3,000.00	21,000.00	21,000.00	21,000.00	0.00
03 REMUNERACIONES ADICIONALES Y ESPECIALES	18,000.00	18,000.00	21,000.00	-3,000.00	21,000.00	21,000.00	21,000.00	0.00



MUNICIPIO DE IXTLAHUACÁN, COL.

Sistema Integral de Contabilidad Gubernamental

ESTADO ANALÍTICO DEL EJERCICIO DEL PRESUPUESTO DE EGRESOS DEL 1 DE SEPTIEMBRE AL 30 DE SEPTIEMBRE DE 2016

Análisis por: Estructura Administrativa -- Clasificación por Objeto del Gasto

Clave Presupuestaria	Descripción	Apr Sep-Sep	PrM Sep-Sep	Comp Sep-Sep	DpC Sep-Sep	Dev Sep-Sep	Eje Sep-Sep	Pag Sep-Sep	CpP Sep-Sep
RS-UP-UR-Cap-Con-PGen									
04	COMPENSACIONES	18,000.00	18,000.00	21,000.00	-3,000.00	21,000.00	21,000.00	21,000.00	0.00
03	SECRETARIA	1,669,148.29	1,669,148.29	1,801,098.35	-131,950.06	1,801,098.35	1,801,098.35	1,801,098.35	0.00
01	SECRETARIA	1,669,148.29	1,669,148.29	1,760,098.35	-90,950.06	1,760,098.35	1,760,098.35	1,760,098.35	0.00
01	SERVICIOS PERSONALES	1,172,343.16	1,172,343.16	1,192,655.34	-20,312.18	1,192,655.34	1,192,655.34	1,192,655.34	0.00
01	REMUNERACIONES AL PERSONAL DE CARACTER PERMANENTE	559,351.16	559,351.16	708,868.95	-149,517.79	708,868.95	708,868.95	708,868.95	0.00
03	SUELDOS BASE AL PERSONAL PERMANENTE	559,351.16	559,351.16	708,868.95	-149,517.79	708,868.95	708,868.95	708,868.95	0.00
03	REMUNERACIONES ADICIONALES Y ESPECIALES	340,748.02	340,748.02	195,508.50	145,239.52	195,508.50	195,508.50	195,508.50	0.00
01	PRIMAS POR AÑOS DE SERVICIOS EFECTIVOS PRESTADOS	21,977.82	21,977.82	0.00	21,977.82	0.00	0.00	0.00	0.00
02	PRIMAS DE VACACIONES, DOMINICAL Y GRATIFICACIÓN DE FIN DE AÑO	140,445.69	140,445.69	0.00	140,445.69	0.00	0.00	0.00	0.00
04	COMPENSACIONES	178,324.51	178,324.51	195,508.50	-17,183.99	195,508.50	195,508.50	195,508.50	0.00
04	SEGURIDAD SOCIAL	14,570.45	14,570.45	15,014.50	-444.05	15,014.50	15,014.50	15,014.50	0.00
01	APORTACIONES DE SEGURIDAD SOCIAL	14,570.45	14,570.45	15,014.50	-444.05	15,014.50	15,014.50	15,014.50	0.00
05	OTRAS PRESTACIONES SOCIALES Y ECONOMICAS	252,423.53	252,423.53	261,463.39	-9,039.86	261,463.39	261,463.39	261,463.39	0.00
01	CUOTAS PARA EL FONDO DE AHORRO Y FONDO DE TRABAJO	18,310.41	18,310.41	20,490.00	-2,179.59	20,490.00	20,490.00	20,490.00	0.00
02	INDEMNIZACIONES	3,552.92	3,552.92	0.00	3,552.92	0.00	0.00	0.00	0.00
04	PRESTACIONES CONTRACTUALES	230,560.20	230,560.20	240,973.39	-10,413.19	240,973.39	240,973.39	240,973.39	0.00
07	PAGO DE ESTIMULOS A SERVIDORES PUBLICOS	5,250.00	5,250.00	11,800.00	-6,550.00	11,800.00	11,800.00	11,800.00	0.00
01	ESTÍMULOS	5,250.00	5,250.00	11,800.00	-6,550.00	11,800.00	11,800.00	11,800.00	0.00
02	MATERIALES Y SUMINISTROS	195,878.26	195,878.26	246,160.55	-50,282.29	246,160.55	246,160.55	246,160.55	0.00
01	MATERIALES DE ADMINISTRACION, EMISION DE DOCUMENTOS Y ARTICULOS OFICIALES	6,250.32	6,250.32	3,610.00	2,640.32	3,610.00	3,610.00	3,610.00	0.00
01	MATERIALES, ÚTILES Y EQUIPOS MENORES DE OFICINA	6,250.32	6,250.32	3,610.00	2,640.32	3,610.00	3,610.00	3,610.00	0.00
02	MATERIALES Y ÚTILES DE IMPRESIÓN Y REPRODUCCIÓN	0.00	0.00	0.00	0.00	0.00	0.00	0.00	0.00
02	ALIMENTOS Y UTENSILIOS	0.00	0.00	0.00	0.00	0.00	0.00	0.00	0.00
01	PRODUCTOS ALIMENTICIOS PARA PERSONAS	0.00	0.00	0.00	0.00	0.00	0.00	0.00	0.00
06	COMBUSTIBLES, LUBRICANTES Y ADITIVOS	160,203.57	160,203.57	224,989.74	-64,786.17	224,989.74	224,989.74	224,989.74	0.00
01	COMBUSTIBLES, LUBRICANTES Y ADITIVOS	160,203.57	160,203.57	224,989.74	-64,786.17	224,989.74	224,989.74	224,989.74	0.00
07	VESTUARIO, BLANCOS, PRENDAS DE PROTECCION Y ARTICULOS DEPORTIVOS	14,651.03	14,651.03	1,100.00	13,551.03	1,100.00	1,100.00	1,100.00	0.00
01	VESTUARIO Y UNIFORMES	8,668.53	8,668.53	1,100.00	7,568.53	1,100.00	1,100.00	1,100.00	0.00
02	PRENDAS DE SEGURIDAD Y PROTECCIÓN PERSONAL	0.00	0.00	0.00	0.00	0.00	0.00	0.00	0.00



MUNICIPIO DE IXTLAHUACAN, COL.

Sistema Integral de Contabilidad Gubernamental

ESTADO ANALITICO DEL EJERCICIO DEL PRESUPUESTO DE EGRESOS DEL 1 DE SEPTIEMBRE AL 30 DE SEPTIEMBRE DE 2016

Análisis por: Estructura Administrativa -- Clasificación por Objeto del Gasto

Clave Presupuestaria	Descripción	Apr Sep-Sep	PrM Sep-Sep	Comp Sep-Sep	DpC Sep-Sep	Dev Sep-Sep	Eje Sep-Sep	Pag Sep-Sep	CpP Sep-Sep
RS-UP-UR-Cap-Con-PGen									
03	ARTÍCULOS DEPORTIVOS	5,982.50	5,982.50	0.00	5,982.50	0.00	0.00	0.00	0.00
08	MATERIALES Y SUMINISTROS PARA SEGURIDAD	0.00	0.00	0.00	0.00	0.00	0.00	0.00	0.00
02	MATERIALES DE SEGURIDAD PÚBLICA	0.00	0.00	0.00	0.00	0.00	0.00	0.00	0.00
09	HERRAMIENTAS, REFACCIONES Y ACCESORIOS MENORES	14,773.34	14,773.34	16,460.81	-1,687.47	16,460.81	16,460.81	16,460.81	0.00
06	REFACCIONES Y ACCESORIOS MENORES DE EQUIPO DE TRANSPORTE	13,836.89	13,836.89	16,460.81	-2,623.92	16,460.81	16,460.81	16,460.81	0.00
09	REFACCIONES Y ACCESORIOS MENORES OTROS BIENES MUEBLES	936.45	936.45	0.00	936.45	0.00	0.00	0.00	0.00
03	SERVICIOS GENERALES	121,841.06	121,841.06	129,429.94	-7,588.88	129,429.94	129,429.94	129,429.94	0.00
02	SERVICIOS DE ARRENDAMIENTO	5,350.00	5,350.00	1,600.00	3,750.00	1,600.00	1,600.00	1,600.00	0.00
01	ARRENDAMIENTO DE TERRENOS	0.00	0.00	0.00	0.00	0.00	0.00	0.00	0.00
02	ARRENDAMIENTO DE EDIFICIOS	5,350.00	5,350.00	1,600.00	3,750.00	1,600.00	1,600.00	1,600.00	0.00
09	OTROS ARRENDAMIENTOS	0.00	0.00	0.00	0.00	0.00	0.00	0.00	0.00
03	TECNICOS PROFESIONALES, CIENTIFICOS, TECNICOS Y OTROS SERVICIOS	27,000.00	27,000.00	24,800.00	2,200.00	24,800.00	24,800.00	24,800.00	0.00
03	SERVICIOS DE CONSULTORÍA ADMINISTRATIVA, PROCESOS, TÉCNICA Y EN TECNOLOGÍAS DE LA INFORMACIÓN	0.00	0.00	0.00	0.00	0.00	0.00	0.00	0.00
04	SERVICIOS DE CAPACITACIÓN	27,000.00	27,000.00	24,800.00	2,200.00	24,800.00	24,800.00	24,800.00	0.00
04	SERVICIOS FINANCIEROS, BANCARIOS Y COMERCIALES	739.79	739.79	0.00	739.79	0.00	0.00	0.00	0.00
05	SEGURO DE BIENES PATRIMONIALES	739.79	739.79	0.00	739.79	0.00	0.00	0.00	0.00
05	SERVICIOS DE INSTALACION, REPARACION, MANTENIMIENTO Y CONSERVACION	15,286.09	15,286.09	24,742.80	-9,456.71	24,742.80	24,742.80	24,742.80	0.00
02	INSTALACIÓN, REPARACIÓN Y MANTENIMIENTO DE MOBILIARIO Y EQUIPO DE ADMINISTRACIÓN, EDUCACIONAL Y RECREATIVO	3,550.94	3,550.94	24,742.80	-21,191.86	24,742.80	24,742.80	24,742.80	0.00
07	INSTALACIÓN, REPARACIÓN Y MANTENIMIENTO DE MAQUINARIA, OTROS EQUIPOS Y HERRAMIENTA	11,735.15	11,735.15	0.00	11,735.15	0.00	0.00	0.00	0.00
06	SERVICIOS DE COMUNICACION SOCIAL Y PUBLICIDAD	0.00	0.00	0.00	0.00	0.00	0.00	0.00	0.00
01	DIFUSIÓN POR RADIO, TELEVISIÓN Y OTROS MEDIOS DE MENSAJES SOBRE PROGRAMAS Y ACTIVIDADES GUBERNAMENTALES	0.00	0.00	0.00	0.00	0.00	0.00	0.00	0.00
07	SERVICIOS DE TRASLADO Y VIATICOS	4,414.38	4,414.38	0.00	4,414.38	0.00	0.00	0.00	0.00
02	PASAJES TERRESTRES	144.83	144.83	0.00	144.83	0.00	0.00	0.00	0.00
05	VIÁTICOS EN EL PAÍS	4,269.55	4,269.55	0.00	4,269.55	0.00	0.00	0.00	0.00
08	SERVICIOS OFICIALES	69,050.80	69,050.80	73,637.14	-4,586.34	73,637.14	73,637.14	73,637.14	0.00



MUNICIPIO DE IXTLAHUACAN, COL.

Sistema Integral de Contabilidad Gubernamental

ESTADO ANALITICO DEL EJERCICIO DEL PRESUPUESTO DE EGRESOS

DEL 1 DE SEPTIEMBRE AL 30 DE SEPTIEMBRE DE 2016

Análisis por: Estructura Administrativa -- Clasificación por Objeto del Gasto

Clave Presupuestaria	Descripción	Apr Sep-Sep	PrM Sep-Sep	Comp Sep-Sep	DpC Sep-Sep	Dev Sep-Sep	Eje Sep-Sep	Pag Sep-Sep	CpP Sep-Sep
RS-UP-UR-Cap-Con-PGen									
02	GASTOS DE ORDEN SOCIAL Y CULTURAL	69,050.80	69,050.80	73,637.14	-4,586.34	73,637.14	73,637.14	73,637.14	0.00
09	OTROS SERVICIOS GENERALES	0.00	0.00	4,650.00	-4,650.00	4,650.00	4,650.00	4,650.00	0.00
09	OTROS SERVICIOS GENERALES	0.00	0.00	4,650.00	-4,650.00	4,650.00	4,650.00	4,650.00	0.00
04	TRANSFERENCIAS, ASIGNACIONES, SUBSIDIOS Y OTRAS AYUDAS	164,521.27	164,521.27	165,737.78	-1,216.51	165,737.78	165,737.78	165,737.78	0.00
04	AYUDAS SOCIALES	0.00	0.00	10,000.00	-10,000.00	10,000.00	10,000.00	10,000.00	0.00
02	BECAS Y OTRAS AYUDAS PARA PROGRAMAS DE CAPACITACIÓN	0.00	0.00	10,000.00	-10,000.00	10,000.00	10,000.00	10,000.00	0.00
05	PENSIONES Y JUBILACIONES	164,521.27	164,521.27	155,737.78	8,783.49	155,737.78	155,737.78	155,737.78	0.00
02	JUBILACIONES	164,521.27	164,521.27	155,737.78	8,783.49	155,737.78	155,737.78	155,737.78	0.00
05	BIENES MUEBLES, INMUEBLES E INTANGIBLES	14,564.54	14,564.54	26,114.74	-11,550.20	26,114.74	26,114.74	26,114.74	0.00
01	MOBILIARIO Y EQUIPO DE ADMINISTRACION	4,991.58	4,991.58	4,083.20	908.38	4,083.20	4,083.20	4,083.20	0.00
01	MUEBLES DE OFICINA Y ESTANTERÍA	375.00	375.00	0.00	375.00	0.00	0.00	0.00	0.00
05	EQUIPO DE CÓMPUTO Y DE TECNOLOGÍAS DE LA INFORMACIÓN	4,616.58	4,616.58	3,420.72	1,195.86	3,420.72	3,420.72	3,420.72	0.00
09	OTROS MOBILIARIOS Y EQUIPOS DE ADMINISTRACIÓN	0.00	0.00	662.48	-662.48	662.48	662.48	662.48	0.00
02	MOBILIARIO Y EQUIPO EDUCACIONAL Y RECREATIVO	0.00	0.00	0.00	0.00	0.00	0.00	0.00	0.00
03	CÁMARAS FOTOGRAFICAS Y DE VIDEO	0.00	0.00	0.00	0.00	0.00	0.00	0.00	0.00
04	VEHICULOS Y EQUIPO DE TRANSPORTE	8,806.93	8,806.93	22,031.54	-13,224.61	22,031.54	22,031.54	22,031.54	0.00
01	AUTOMOVILES Y EQUIPO TERRESTRE	8,806.93	8,806.93	22,031.54	-13,224.61	22,031.54	22,031.54	22,031.54	0.00
06	MAQUINARIA, OTROS EQUIPOS Y HERRAMIENTAS	766.03	766.03	0.00	766.03	0.00	0.00	0.00	0.00
04	SISTEMAS DE AIRE ACONDICIONADO, CALEFACCIÓN Y DE REFRIGERACIÓN INDUSTRIAL Y COMERCIAL	766.03	766.03	0.00	766.03	0.00	0.00	0.00	0.00
02	DIRECCION DE PREVENCIÓN DEL DELITO	0.00	0.00	41,000.00	-41,000.00	41,000.00	41,000.00	41,000.00	0.00
01	SERVICIOS PERSONALES	0.00	0.00	15,000.00	-15,000.00	15,000.00	15,000.00	15,000.00	0.00
01	REMUNERACIONES AL PERSONAL DE CARACTER PERMANENTE	0.00	0.00	6,000.00	-6,000.00	6,000.00	6,000.00	6,000.00	0.00
03	SUELDOS BASE AL PERSONAL PERMANENTE	0.00	0.00	6,000.00	-6,000.00	6,000.00	6,000.00	6,000.00	0.00
03	REMUNERACIONES ADICIONALES Y ESPECIALES	0.00	0.00	7,860.00	-7,860.00	7,860.00	7,860.00	7,860.00	0.00
02	PRIMAS DE VACACIONES, DOMINICAL Y GRATIFICACIÓN DE FIN DE AÑO	0.00	0.00	0.00	0.00	0.00	0.00	0.00	0.00
04	COMPENSACIONES	0.00	0.00	7,860.00	-7,860.00	7,860.00	7,860.00	7,860.00	0.00
05	OTRAS PRESTACIONES SOCIALES Y ECONOMICAS	0.00	0.00	1,140.00	-1,140.00	1,140.00	1,140.00	1,140.00	0.00
04	PRESTACIONES CONTRACTUALES	0.00	0.00	1,140.00	-1,140.00	1,140.00	1,140.00	1,140.00	0.00
02	MATERIALES Y SUMINISTROS	0.00	0.00	0.00	0.00	0.00	0.00	0.00	0.00



MUNICIPIO DE IXTLAHUACAN, COL.

Sistema Integral de Contabilidad Gubernamental

ESTADO ANALITICO DEL EJERCICIO DEL PRESUPUESTO DE EGRESOS DEL 1 DE SEPTIEMBRE AL 30 DE SEPTIEMBRE DE 2016

Análisis por: Estructura Administrativa -- Clasificación por Objeto del Gasto

Clave Presupuestaria	Descripción	Apr Sep-Sep	PTM Sep-Sep	Comp Sep-Sep	DpC Sep-Sep	Dev Sep-Sep	Eje Sep-Sep	Pag Sep-Sep	CpP Sep-Sep
RS-UP-UR-Cap-Con-PGen									
06	COMBUSTIBLES, LUBRICANTES Y ADITIVOS	0.00	0.00	0.00	0.00	0.00	0.00	0.00	0.00
01	COMBUSTIBLES, LUBRICANTES Y ADITIVOS	0.00	0.00	0.00	0.00	0.00	0.00	0.00	0.00
03	SERVICIOS GENERALES	0.00	0.00	0.00	0.00	0.00	0.00	0.00	0.00
02	SERVICIOS DE ARRENDAMIENTO	0.00	0.00	0.00	0.00	0.00	0.00	0.00	0.00
02	ARRENDAMIENTO DE EDIFICIOS	0.00	0.00	0.00	0.00	0.00	0.00	0.00	0.00
04	TRANSFERENCIAS, ASIGNACIONES, SUBSIDIOS Y OTRAS AYUDAS	0.00	0.00	26,000.00	-26,000.00	26,000.00	26,000.00	26,000.00	0.00
04	AYUDAS SOCIALES	0.00	0.00	26,000.00	-26,000.00	26,000.00	26,000.00	26,000.00	0.00
05	AYUDAS SOCIALES A INSTITUCIONES SIN FINES DE LUCRO	0.00	0.00	26,000.00	-26,000.00	26,000.00	26,000.00	26,000.00	0.00
04 TESORERIA		384,246.57	384,246.57	307,812.02	76,434.55	307,812.02	307,812.02	307,812.02	0.00
01	TESORERIA	384,246.57	384,246.57	307,812.02	76,434.55	307,812.02	307,812.02	307,812.02	0.00
01	SERVICIOS PERSONALES	201,203.02	201,203.02	191,544.54	9,658.48	191,544.54	191,544.54	191,544.54	0.00
01	REMUNERACIONES AL PERSONAL DE CARACTER PERMANENTE	81,617.81	81,617.81	98,470.16	-16,852.35	98,470.16	98,470.16	98,470.16	0.00
03	SUELDOS BASE AL PERSONAL PERMANENTE	81,617.81	81,617.81	98,470.16	-16,852.35	98,470.16	98,470.16	98,470.16	0.00
03	REMUNERACIONES ADICIONALES Y ESPECIALES	60,572.46	60,572.46	36,132.08	24,440.38	36,132.08	36,132.08	36,132.08	0.00
01	PRIMAS POR AÑOS DE SERVICIOS EFECTIVOS PRESTADOS	10,517.67	10,517.67	0.00	10,517.67	0.00	0.00	0.00	0.00
02	PRIMAS DE VACACIONES, DOMINICAL Y GRATIFICACION DE FIN DE AÑO	20,642.97	20,642.97	0.00	20,642.97	0.00	0.00	0.00	0.00
04	COMPENSACIONES	29,411.82	29,411.82	36,132.08	-6,720.26	36,132.08	36,132.08	36,132.08	0.00
04	SEGURIDAD SOCIAL	3,078.14	3,078.14	3,201.94	-123.80	3,201.94	3,201.94	3,201.94	0.00
01	APORTACIONES DE SEGURIDAD SOCIAL	3,078.14	3,078.14	3,201.94	-123.80	3,201.94	3,201.94	3,201.94	0.00
05	OTRAS PRESTACIONES SOCIALES Y ECONOMICAS	55,017.94	55,017.94	46,240.36	8,777.58	46,240.36	46,240.36	46,240.36	0.00
01	CUOTAS PARA EL FONDO DE AHORRO Y FONDO DE TRABAJO	3,941.66	3,941.66	4,410.00	-468.34	4,410.00	4,410.00	4,410.00	0.00
04	PRESTACIONES CONTRACTUALES	51,076.28	51,076.28	41,830.36	9,245.92	41,830.36	41,830.36	41,830.36	0.00
07	PAGO DE ESTIMULOS A SERVIDORES PUBLICOS	916.67	916.67	7,500.00	-6,583.33	7,500.00	7,500.00	7,500.00	0.00
01	ESTIMULOS	916.67	916.67	7,500.00	-6,583.33	7,500.00	7,500.00	7,500.00	0.00
02	MATERIALES Y SUMINISTROS	11,741.57	11,741.57	26,608.40	-14,866.83	26,608.40	26,608.40	26,608.40	0.00
01	MATERIALES DE ADMINISTRACION, EMISION DE DOCUMENTOS Y ARTICULOS OFICIALES	5,158.24	5,158.24	9,108.40	-3,950.16	9,108.40	9,108.40	9,108.40	0.00
01	MATERIALES, ÚTILES Y EQUIPOS MENORES DE OFICINA	5,158.24	5,158.24	9,108.40	-3,950.16	9,108.40	9,108.40	9,108.40	0.00
06	COMBUSTIBLES, LUBRICANTES Y ADITIVOS	6,583.33	6,583.33	17,500.00	-10,916.67	17,500.00	17,500.00	17,500.00	0.00
01	COMBUSTIBLES, LUBRICANTES Y ADITIVOS	6,583.33	6,583.33	17,500.00	-10,916.67	17,500.00	17,500.00	17,500.00	0.00



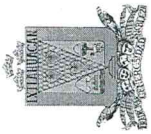
MUNICIPIO DE IXTLAHUACAN, COL.

Sistema Integral de Contabilidad Gubernamental

ESTADO ANALITICO DEL EJERCICIO DEL PRESUPUESTO DE EGRESOS DEL 1 DE SEPTIEMBRE AL 30 DE SEPTIEMBRE DE 2016

Análisis por: Estructura Administrativa -- Clasificación por Objeto del Gasto

Clave Presupuestaria	Descripción	Apr Sep-Sep	PtM Sep-Sep	Comp Sep-Sep	DpC Sep-Sep	Dev Sep-Sep	Eje Sep-Sep	Pag Sep-Sep	CpP Sep-Sep
03 SERVICIOS GENERALES		96,229.57	96,229.57	37,359.16	58,870.41	37,359.16	37,359.16	37,359.16	0.00
01 SERVICIOS BÁSICOS		69.13	69.13	295.98	-226.85	295.98	295.98	295.98	0.00
08	SERVICIOS POSTALES Y TELEGRAFICOS	69.13	69.13	295.98	-226.85	295.98	295.98	295.98	0.00
03 SERVICIOS PROFESIONALES, CIENTIFICOS, TECNICOS Y OTROS SERVICIOS		25,411.31	25,411.31	31,988.18	-6,576.87	31,988.18	31,988.18	31,988.18	0.00
01	SERVICIOS LEGALES, DE CONTABILIDAD, AUDITORÍA Y RELACIONADOS	7,315.31	7,315.31	12,268.18	-4,952.87	12,268.18	12,268.18	12,268.18	0.00
03	SERVICIOS DE CONSULTORÍA ADMINISTRATIVA, PROCESOS, TÉCNICA Y EN TECNOLOGÍAS DE LA INFORMACIÓN	18,096.00	18,096.00	19,720.00	-1,624.00	19,720.00	19,720.00	19,720.00	0.00
04 SERVICIOS FINANCIEROS, BANCARIOS Y COMERCIALES		6,909.58	6,909.58	5,075.00	1,834.58	5,075.00	5,075.00	5,075.00	0.00
01	SERVICIOS FINANCIEROS Y BANCARIOS	6,909.58	6,909.58	5,075.00	1,834.58	5,075.00	5,075.00	5,075.00	0.00
05 SERVICIOS DE INSTALACION, REPARACION, MANTENIMIENTO Y CONSERVACION		4,216.73	4,216.73	0.00	4,216.73	0.00	0.00	0.00	0.00
01	CONSERVACIÓN Y MANTENIMIENTO MENOR DE INMUEBLES	4,166.66	4,166.66	0.00	4,166.66	0.00	0.00	0.00	0.00
02	INSTALACIÓN, REPARACIÓN Y MANTENIMIENTO DE MOBILIARIO Y EQUIPO DE ADMINISTRACION, EDUCACIONAL Y RECREATIVO	50.07	50.07	0.00	50.07	0.00	0.00	0.00	0.00
07 SERVICIOS DE TRASLADO Y VIATICOS		804.19	804.19	0.00	804.19	0.00	0.00	0.00	0.00
02	PASAJES TERRESTRES	1.08	1.08	0.00	1.08	0.00	0.00	0.00	0.00
05	VIÁTICOS EN EL PAÍS	803.11	803.11	0.00	803.11	0.00	0.00	0.00	0.00
09 OTROS SERVICIOS GENERALES		58,818.63	58,818.63	0.00	58,818.63	0.00	0.00	0.00	0.00
02	IMPUESTOS Y DERECHOS	50,489.65	50,489.65	0.00	50,489.65	0.00	0.00	0.00	0.00
05	PENAS, MULTAS, ACCESORIOS Y ACTUALIZACIONES	8,328.98	8,328.98	0.00	8,328.98	0.00	0.00	0.00	0.00
04 TRANSFERENCIAS, ASIGNACIONES, SUBSIDIOS Y OTRAS AYUDAS		58,405.75	58,405.75	52,299.92	6,105.83	52,299.92	52,299.92	52,299.92	0.00
05	PENSIONES Y JUBILACIONES	58,405.75	58,405.75	52,299.92	6,105.83	52,299.92	52,299.92	52,299.92	0.00
02	JUBILACIONES	58,405.75	58,405.75	52,299.92	6,105.83	52,299.92	52,299.92	52,299.92	0.00
05 BIENES MUEBLES, INMUEBLES E INTANGIBLES		16,666.66	16,666.66	0.00	16,666.66	0.00	0.00	0.00	0.00
01 MOBILIARIO Y EQUIPO DE ADMINISTRACION		16,666.66	16,666.66	0.00	16,666.66	0.00	0.00	0.00	0.00
01	MUEBLES DE OFICINA Y ESTANTERÍA	4,166.66	4,166.66	0.00	4,166.66	0.00	0.00	0.00	0.00
05	EQUIPO DE CÓMPUTO Y DE TECNOLOGÍAS DE LA INFORMACIÓN	12,500.00	12,500.00	0.00	12,500.00	0.00	0.00	0.00	0.00
04 VEHICULOS Y EQUIPO DE TRANSPORTE		0.00	0.00	0.00	0.00	0.00	0.00	0.00	0.00
01	AUTOMOVILES Y EQUIPO TERRESTRE	0.00	0.00	0.00	0.00	0.00	0.00	0.00	0.00
05 OFICIALIA MAYOR		511,782.73	511,782.73	585,710.56	-73,927.83	585,710.56	585,710.56	585,710.56	0.00




MUNICIPIO DE IXTLAHUACAN, COL.

Sistema Integral de Contabilidad Gubernamental

ESTADO ANALITICO DEL EJERCICIO DEL PRESUPUESTO DE EGRESOS DEL 1 DE SEPTIEMBRE AL 30 DE SEPTIEMBRE DE 2016

Análisis por: Estructura Administrativa -- Clasificación por Objeto del Gasto


Clave Presupuestaria	Descripción	Apr	Sep-Sep	PrM	Sep-Sep	Comp	Sep-Sep	DpC	Sep-Sep	Dev	Sep-Sep	Eje	Sep-Sep	Pag	Sep-Sep	CpP	Sep-Sep
RS-UP-UR-Cap-Con-PGen																	
01	OFICIALIA MAYOR	511,782.73	511,782.73	511,782.73	585,710.56	585,710.56	-73,927.83	585,710.56	585,710.56	585,710.56	585,710.56	585,710.56	585,710.56	585,710.56	585,710.56	0.00	0.00
01	SERVICIOS PERSONALES	279,462.25	279,462.25	279,462.25	323,368.54	323,368.54	-43,906.29	323,368.54	323,368.54	323,368.54	323,368.54	323,368.54	323,368.54	323,368.54	323,368.54	0.00	0.00
01	REMUNERACIONES AL PERSONAL DE CARACTER PERMANENTE	56,438.46	56,438.46	56,438.46	64,922.36	64,922.36	-8,483.90	64,922.36	64,922.36	64,922.36	64,922.36	64,922.36	64,922.36	64,922.36	64,922.36	0.00	0.00
03	SUELDOS BASE AL PERSONAL PERMANENTE	56,438.46	56,438.46	56,438.46	64,922.36	64,922.36	-8,483.90	64,922.36	64,922.36	64,922.36	64,922.36	64,922.36	64,922.36	64,922.36	64,922.36	0.00	0.00
03	REMUNERACIONES ADICIONALES Y ESPECIALES	40,489.59	40,489.59	40,489.59	27,604.16	27,604.16	12,885.43	27,604.16	27,604.16	27,604.16	27,604.16	27,604.16	27,604.16	27,604.16	27,604.16	0.00	0.00
02	PRIMAS DE VACACIONES, DOMINICAL Y GRATIFICACIÓN DE FIN DE AÑO	13,385.10	13,385.10	13,385.10	1,060.00	1,060.00	12,325.10	1,060.00	1,060.00	1,060.00	1,060.00	1,060.00	1,060.00	1,060.00	1,060.00	0.00	0.00
04	COMPENSACIONES	27,104.49	27,104.49	27,104.49	26,544.16	26,544.16	560.33	26,544.16	26,544.16	26,544.16	26,544.16	26,544.16	26,544.16	26,544.16	26,544.16	0.00	0.00
04	SEGURIDAD SOCIAL	137,492.53	137,492.53	137,492.53	200,882.04	200,882.04	-63,389.51	200,882.04	200,882.04	200,882.04	200,882.04	200,882.04	200,882.04	200,882.04	200,882.04	0.00	0.00
01	APORTACIONES DE SEGURIDAD SOCIAL	98,862.16	98,862.16	98,862.16	112,100.75	112,100.75	-13,238.59	112,100.75	112,100.75	112,100.75	112,100.75	112,100.75	112,100.75	112,100.75	112,100.75	0.00	0.00
03	APORTACIONES AL SISTEMA PARA EL RETIRO	38,630.37	38,630.37	38,630.37	88,781.29	88,781.29	-50,150.92	88,781.29	88,781.29	88,781.29	88,781.29	88,781.29	88,781.29	88,781.29	88,781.29	0.00	0.00
05	OTRAS PRESTACIONES SOCIALES Y ECONOMICAS	22,891.67	22,891.67	22,891.67	22,459.98	22,459.98	431.69	22,459.98	22,459.98	22,459.98	22,459.98	22,459.98	22,459.98	22,459.98	22,459.98	0.00	0.00
01	CUOTAS PARA EL FONDO DE AHORRO Y FONDO DE TRABAJO	1,675.00	1,675.00	1,675.00	1,890.00	1,890.00	-215.00	1,890.00	1,890.00	1,890.00	1,890.00	1,890.00	1,890.00	1,890.00	1,890.00	0.00	0.00
04	PRESTACIONES CONTRACTUALES	21,216.67	21,216.67	21,216.67	20,569.98	20,569.98	646.69	20,569.98	20,569.98	20,569.98	20,569.98	20,569.98	20,569.98	20,569.98	20,569.98	0.00	0.00
06	PREVISIONES	18,083.33	18,083.33	18,083.33	0.00	0.00	18,083.33	0.00	0.00	0.00	0.00	0.00	0.00	0.00	0.00	0.00	0.00
01	PREVISIONES DE CARÁCTER LABORAL, ECONÓMICA Y DE SEGURIDAD SOCIAL	18,083.33	18,083.33	18,083.33	0.00	0.00	18,083.33	0.00	0.00	0.00	0.00	0.00	0.00	0.00	0.00	0.00	0.00
07	PAGO DE ESTIMULOS A SERVIDORES PUBLICOS	4,066.67	4,066.67	4,066.67	7,500.00	7,500.00	-3,433.33	7,500.00	7,500.00	7,500.00	7,500.00	7,500.00	7,500.00	7,500.00	7,500.00	0.00	0.00
01	ESTÍMULOS	4,066.67	4,066.67	4,066.67	7,500.00	7,500.00	-3,433.33	7,500.00	7,500.00	7,500.00	7,500.00	7,500.00	7,500.00	7,500.00	7,500.00	0.00	0.00
02	MATERIALES Y SUMINISTROS	27,850.62	27,850.62	27,850.62	66,440.03	66,440.03	-38,589.41	66,440.03	66,440.03	66,440.03	66,440.03	66,440.03	66,440.03	66,440.03	66,440.03	0.00	0.00
01	MATERIALES DE ADMINISTRACION, EMISION DE DOCUMENTOS Y ARTICULOS OFICIALES	1,809.34	1,809.34	1,809.34	7,864.35	7,864.35	-6,055.01	7,864.35	7,864.35	7,864.35	7,864.35	7,864.35	7,864.35	7,864.35	7,864.35	0.00	0.00
01	MATERIALES, ÚTILES Y EQUIPOS MENORES DE OFICINA	1,809.34	1,809.34	1,809.34	7,864.35	7,864.35	-6,055.01	7,864.35	7,864.35	7,864.35	7,864.35	7,864.35	7,864.35	7,864.35	7,864.35	0.00	0.00
06	COMBUSTIBLES, LUBRICANTES Y ADITIVOS	23,068.58	23,068.58	23,068.58	56,916.88	56,916.88	-33,848.30	56,916.88	56,916.88	56,916.88	56,916.88	56,916.88	56,916.88	56,916.88	56,916.88	0.00	0.00
01	COMBUSTIBLES, LUBRICANTES Y ADITIVOS	23,068.58	23,068.58	23,068.58	56,916.88	56,916.88	-33,848.30	56,916.88	56,916.88	56,916.88	56,916.88	56,916.88	56,916.88	56,916.88	56,916.88	0.00	0.00
09	HERRAMIENTAS, REFACCIONES Y ACCESORIOS MENORES	2,972.70	2,972.70	2,972.70	1,658.80	1,658.80	1,313.90	1,658.80	1,658.80	1,658.80	1,658.80	1,658.80	1,658.80	1,658.80	1,658.80	0.00	0.00
06	REFACCIONES Y ACCESORIOS MENORES DE EQUIPO DE TRANSPORTE	2,972.70	2,972.70	2,972.70	1,658.80	1,658.80	1,313.90	1,658.80	1,658.80	1,658.80	1,658.80	1,658.80	1,658.80	1,658.80	1,658.80	0.00	0.00
03	SERVICIOS GENERALES	204,469.86	204,469.86	204,469.86	195,901.99	195,901.99	8,567.87	195,901.99	195,901.99	195,901.99	195,901.99	195,901.99	195,901.99	195,901.99	195,901.99	0.00	0.00
01	SERVICIOS BÁSICOS	197,944.88	197,944.88	197,944.88	195,367.00	195,367.00	2,577.88	195,367.00	195,367.00	195,367.00	195,367.00	195,367.00	195,367.00	195,367.00	195,367.00	0.00	0.00
01	ENERGÍA ELÉCTRICA	185,920.17	185,920.17	185,920.17	195,367.00	195,367.00	-9,446.83	195,367.00	195,367.00	195,367.00	195,367.00	195,367.00	195,367.00	195,367.00	195,367.00	0.00	0.00
04	TELEFONÍA TRADICIONAL	10,157.25	10,157.25	10,157.25	0.00	0.00	10,157.25	0.00	0.00	0.00	0.00	0.00	0.00	0.00	0.00	0.00	0.00
05	TELEFONÍA CELULAR	1,867.46	1,867.46	1,867.46	0.00	0.00	1,867.46	0.00	0.00	0.00	0.00	0.00	0.00	0.00	0.00	0.00	0.00



MUNICIPIO DE IXTLAHUACÁN, COL.
Sistema Integral de Contabilidad Gubernamental
ESTADO ANALITICO DEL EJERCICIO DEL PRESUPUESTO DE EGRESOS
DEL 1 DE SEPTIEMBRE AL 30 DE SEPTIEMBRE DE 2016

Análisis por: Estructura Administrativa -- Clasificación por Objeto del Gasto

Clave Presupuestaria	Descripción	Apr	Sep-Sep	PrM	Sep-Sep	Comp	Sep-Sep	DpC	Sep-Sep	Dev	Sep-Sep	Eje	Sep-Sep	Pag	Sep-Sep	CpP	Sep-Sep
RS-UP-UR-Cap-Con-PGen																	
02 SERVICIOS DE ARRENDAMIENTO		2,338.04	2,338.04	0.00	2,338.04	0.00	2,338.04	0.00	2,338.04	0.00	0.00	0.00	0.00	0.00	0.00	0.00	0.00
03	ARRENDAMIENTO DE MOBILIARIO Y EQUIPO DE ADMINISTRACIÓN, EDUCACIONAL Y RECREATIVO	2,338.04	2,338.04	0.00	2,338.04	0.00	2,338.04	0.00	2,338.04	0.00	0.00	0.00	0.00	0.00	0.00	0.00	0.00
05 SERVICIOS DE INSTALACION, REPARACION, MANTENIMIENTO Y CONSERVACION		4,186.94	4,186.94	534.99	4,186.94	534.99	3,651.95	0.00	3,651.95	534.99	534.99	534.99	534.99	534.99	534.99	0.00	0.00
05	REPARACIÓN Y MANTENIMIENTO DE EQUIPO DE TRANSPORTE	4,186.94	4,186.94	534.99	4,186.94	534.99	3,651.95	0.00	3,651.95	534.99	534.99	534.99	534.99	534.99	534.99	0.00	0.00
07 SERVICIOS DE TRASLADO Y VIATICOS		0.00	0.00	0.00	0.00	0.00	0.00	0.00	0.00	0.00	0.00	0.00	0.00	0.00	0.00	0.00	0.00
02	PASAJES TERRESTRES	0.00	0.00	0.00	0.00	0.00	0.00	0.00	0.00	0.00	0.00	0.00	0.00	0.00	0.00	0.00	0.00
05	VIÁTICOS EN EL PAÍS	0.00	0.00	0.00	0.00	0.00	0.00	0.00	0.00	0.00	0.00	0.00	0.00	0.00	0.00	0.00	0.00
06 OBRAS PUBLICAS		1,192,107.71	2,242,107.71	1,328,174.09	2,242,107.71	1,328,174.09	913,933.62	913,933.62	1,328,174.09	1,328,174.09	1,328,174.09	1,328,174.09	1,328,174.09	1,328,174.09	1,328,174.09	0.00	0.00
01	OBRAS PUBLICAS	1,192,107.71	2,242,107.71	1,328,174.09	2,242,107.71	1,328,174.09	913,933.62	913,933.62	1,328,174.09	1,328,174.09	1,328,174.09	1,328,174.09	1,328,174.09	1,328,174.09	1,328,174.09	0.00	0.00
01	SERVICIOS PERSONALES	795,577.74	795,577.74	813,832.23	795,577.74	813,832.23	-18,254.49	813,832.23	813,832.23	813,832.23	813,832.23	813,832.23	813,832.23	813,832.23	813,832.23	0.00	0.00
01	REMUNERACIONES AL PERSONAL DE CARACTER PERMANENTE	363,379.54	363,379.54	403,483.80	363,379.54	403,483.80	-40,104.26	403,483.80	403,483.80	403,483.80	403,483.80	403,483.80	403,483.80	403,483.80	403,483.80	0.00	0.00
03	SUELDOS BASE AL PERSONAL PERMANENTE	363,379.54	363,379.54	403,483.80	363,379.54	403,483.80	-40,104.26	403,483.80	403,483.80	403,483.80	403,483.80	403,483.80	403,483.80	403,483.80	403,483.80	0.00	0.00
02 REMUNERACIONES AL PERSONAL DE CARÁCTER TRANSITORIO		35,730.42	35,730.42	102,828.33	35,730.42	102,828.33	-67,097.91	-67,097.91	102,828.33	102,828.33	102,828.33	102,828.33	102,828.33	102,828.33	102,828.33	0.00	0.00
02	SUELDOS BASE AL PERSONAL EVENTUAL	35,730.42	35,730.42	102,828.33	35,730.42	102,828.33	-67,097.91	-67,097.91	102,828.33	102,828.33	102,828.33	102,828.33	102,828.33	102,828.33	102,828.33	0.00	0.00
03 REMUNERACIONES ADICIONALES Y ESPECIALES		165,239.58	165,239.58	71,350.10	165,239.58	71,350.10	93,889.48	93,889.48	71,350.10	71,350.10	71,350.10	71,350.10	71,350.10	71,350.10	71,350.10	0.00	0.00
01	PRIMAS POR AÑOS DE SERVICIOS EFECTIVOS PRESTADOS	0.00	0.00	0.00	0.00	0.00	0.00	0.00	0.00	0.00	0.00	0.00	0.00	0.00	0.00	0.00	0.00
02	PRIMAS DE VACACIONES, DOMINICAL Y GRATIFICACION DE FIN DE AÑO	102,900.98	102,900.98	11,660.00	102,900.98	11,660.00	91,240.98	91,240.98	11,660.00	11,660.00	11,660.00	11,660.00	11,660.00	11,660.00	11,660.00	0.00	0.00
04	COMPENSACIONES	62,338.60	62,338.60	59,690.10	62,338.60	59,690.10	2,648.50	2,648.50	59,690.10	59,690.10	59,690.10	59,690.10	59,690.10	59,690.10	59,690.10	0.00	0.00
04 SEGURIDAD SOCIAL		14,207.75	14,207.75	15,328.86	14,207.75	15,328.86	-1,121.11	-1,121.11	15,328.86	15,328.86	15,328.86	15,328.86	15,328.86	15,328.86	15,328.86	0.00	0.00
01	APORTACIONES DE SEGURIDAD SOCIAL	14,207.75	14,207.75	15,328.86	14,207.75	15,328.86	-1,121.11	-1,121.11	15,328.86	15,328.86	15,328.86	15,328.86	15,328.86	15,328.86	15,328.86	0.00	0.00
05 OTRAS PRESTACIONES SOCIALES Y ECONOMICAS		217,020.45	217,020.45	220,841.14	217,020.45	220,841.14	-3,820.69	-3,820.69	220,841.14	220,841.14	220,841.14	220,841.14	220,841.14	220,841.14	220,841.14	0.00	0.00
01	CUOTAS PARA EL FONDO DE AHORRO Y FONDO DE TRABAJO	17,093.75	17,093.75	20,790.00	17,093.75	20,790.00	-3,696.25	-3,696.25	20,790.00	20,790.00	20,790.00	20,790.00	20,790.00	20,790.00	20,790.00	0.00	0.00
04	PRESTACIONES CONTRACTUALES	199,926.70	199,926.70	200,051.14	199,926.70	200,051.14	-124.44	-124.44	200,051.14	200,051.14	200,051.14	200,051.14	200,051.14	200,051.14	200,051.14	0.00	0.00
02 MATERIALES Y SUMINISTROS		94,656.37	94,656.37	131,678.96	94,656.37	131,678.96	-37,022.59	-37,022.59	131,678.96	131,678.96	131,678.96	131,678.96	131,678.96	131,678.96	131,678.96	0.00	0.00
01	MATERIALES DE ADMINISTRACION, EMISION DE DOCUMENTOS Y ARTICULOS OFICIALES	1,604.36	1,604.36	1,567.20	1,604.36	1,567.20	37.16	37.16	1,567.20	1,567.20	1,567.20	1,567.20	1,567.20	1,567.20	1,567.20	0.00	0.00
01	MATERIALES, ÚTILES Y EQUIPOS MENORES DE OFICINA	1,604.36	1,604.36	1,567.20	1,604.36	1,567.20	37.16	37.16	1,567.20	1,567.20	1,567.20	1,567.20	1,567.20	1,567.20	1,567.20	0.00	0.00
04 MATERIALES Y ARTICULOS DE CONSTRUCCION Y DE REPARACION		2,584.64	2,584.64	15,037.24	2,584.64	15,037.24	-12,452.60	-12,452.60	15,037.24	15,037.24	15,037.24	15,037.24	15,037.24	15,037.24	15,037.24	0.00	0.00




MUNICIPIO DE IXTLAHUACAN, COL.

Sistema Integral de Contabilidad Gubernamental

ESTADO ANALITICO DEL EJERCICIO DEL PRESUPUESTO DE EGRESOS DEL 1 DE SEPTIEMBRE AL 30 DE SEPTIEMBRE DE 2016

Análisis por: Estructura Administrativa -- Clasificación por Objeto del Gasto

Clave Presupuestaria	Descripción	Apr Sep-Sep	PrM Sep-Sep	Comp Sep-Sep	DpC Sep-Sep	Dev Sep-Sep	Eje Sep-Sep	Pag Sep-Sep	CpP Sep-Sep
RS-UP-UR-Cap-Con-PGEn									
06	MATERIAL ELÉCTRICO Y ELECTRÓNICO	2,584.64	2,584.64	15,037.24	-12,452.60	15,037.24	15,037.24	15,037.24	0.00
09	OTROS MATERIALES Y ARTÍCULOS DE CONSTRUCCIÓN Y REPARACIÓN	0.00	0.00	0.00	0.00	0.00	0.00	0.00	0.00
05	PRODUCTOS QUIMICOS, FARMACEUTICOS Y DE LABORATORIO	587.17	587.17	0.00	587.17	0.00	0.00	0.00	0.00
02	FERTILIZANTES, PESTICIDAS Y OTROS AGROQUÍMICOS	587.17	587.17	0.00	587.17	0.00	0.00	0.00	0.00
06	COMBUSTIBLES, LUBRICANTES Y ADITIVOS	67,243.83	67,243.83	83,108.40	-15,864.57	83,108.40	83,108.40	83,108.40	0.00
01	COMBUSTIBLES, LUBRICANTES Y ADITIVOS	67,243.83	67,243.83	83,108.40	-15,864.57	83,108.40	83,108.40	83,108.40	0.00
07	VESTUARIO, BLANCOS, PRENDAS DE PROTECCION Y ARTICULOS DEPORTIVOS	275.00	275.00	0.00	275.00	0.00	0.00	0.00	0.00
01	VESTUARIO Y UNIFORMES	275.00	275.00	0.00	275.00	0.00	0.00	0.00	0.00
09	HERRAMIENTAS, REFACCIONES Y ACCESORIOS MENORES	22,361.37	22,361.37	31,966.12	-9,604.75	31,966.12	31,966.12	31,966.12	0.00
06	REFACCIONES Y ACCESORIOS MENORES DE EQUIPO DE TRANSPORTE	19,947.32	19,947.32	19,990.53	-43.21	19,990.53	19,990.53	19,990.53	0.00
09	REFACCIONES Y ACCESORIOS MENORES OTROS BIENES MUEBLES	2,414.05	2,414.05	11,975.59	-9,561.54	11,975.59	11,975.59	11,975.59	0.00
03	SERVICIOS GENERALES	57,347.79	1,107,347.79	161,704.20	945,643.59	161,704.20	161,704.20	161,704.20	0.00
02	SERVICIOS DE ARRENDAMIENTO	14,378.10	1,064,378.10	90,179.20	974,198.90	90,179.20	90,179.20	90,179.20	0.00
05	ARRENDAMIENTO DE EQUIPO DE TRANSPORTE	4,010.70	4,010.70	10,000.00	-5,989.30	10,000.00	10,000.00	10,000.00	0.00
06	ARRENDAMIENTO DE MAQUINARIA, OTROS EQUIPOS Y HERRAMIENTAS	10,367.40	1,060,367.40	80,179.20	980,188.20	80,179.20	80,179.20	80,179.20	0.00
04	SERVICIOS FINANCIEROS, BANCARIOS Y COMERCIALES	41.67	41.67	0.00	41.67	0.00	0.00	0.00	0.00
07	FLETES Y MANIOBRAS	41.67	41.67	0.00	41.67	0.00	0.00	0.00	0.00
05	SERVICIOS DE INSTALACION, REPARACION, MANTENIMIENTO Y CONSERVACION	42,928.02	42,928.02	71,525.00	-28,596.98	71,525.00	71,525.00	71,525.00	0.00
01	CONSERVACIÓN Y MANTENIMIENTO MENOR DE INMUEBLES	34,945.06	34,945.06	68,995.00	-34,049.94	68,995.00	68,995.00	68,995.00	0.00
07	INSTALACIÓN, REPARACIÓN Y MANTENIMIENTO DE MAQUINARIA, OTROS EQUIPOS Y HERRAMIENTA	6,249.63	6,249.63	2,530.00	3,719.63	2,530.00	2,530.00	2,530.00	0.00
08	SERVICIOS DE LIMPIEZA Y MANEJO DE DESECHOS	1,733.33	1,733.33	0.00	1,733.33	0.00	0.00	0.00	0.00
04	TRANSFERENCIAS, ASIGNACIONES, SUBSIDIOS Y OTRAS AYUDAS	244,139.33	244,139.33	220,958.70	23,180.63	220,958.70	220,958.70	220,958.70	0.00
05	PENSIONES Y JUBILACIONES	244,139.33	244,139.33	220,958.70	23,180.63	220,958.70	220,958.70	220,958.70	0.00
02	JUBILACIONES	244,139.33	244,139.33	220,958.70	23,180.63	220,958.70	220,958.70	220,958.70	0.00
05	BIENES MUEBLES, INMUEBLES E INTANGIBLES	386.48	386.48	0.00	386.48	0.00	0.00	0.00	0.00




MUNICIPIO DE IXTLAHUACAN, COL.

Sistema Integral de Contabilidad Gubernamental

ESTADO ANALITICO DEL EJERCICIO DEL PRESUPUESTO DE EGRESOS DEL 1 DE SEPTIEMBRE AL 30 DE SEPTIEMBRE DE 2016

Análisis por: Estructura Administrativa -- Clasificación por Objeto del Gasto

Clave Presupuestaria	Descripción	Apr Sep-Sep	PrM Sep-Sep	Comp Sep-Sep	DpC Sep-Sep	Dev Sep-Sep	Eje Sep-Sep	Pag Sep-Sep	CpP Sep-Sep
06	MAQUINARIA, OTROS EQUIPOS Y HERRAMIENTAS	386.48	386.48	0.00	386.48	0.00	0.00	0.00	0.00
07	HERRAMIENTAS Y MÁQUINAS-HERRAMIENTA	386.48	386.48	0.00	386.48	0.00	0.00	0.00	0.00
07	COPLADE MUNICIPAL	173,036.34	181,036.34	218,965.27	-37,928.93	218,965.27	218,965.27	218,965.27	0.00
01	COPLADE MUNICIPAL	173,036.34	181,036.34	218,965.27	-37,928.93	218,965.27	218,965.27	218,965.27	0.00
01	SERVICIOS PERSONALES	167,800.27	175,800.27	197,007.71	-21,207.44	197,007.71	197,007.71	197,007.71	0.00
01	REMUNERACIONES AL PERSONAL DE CARACTER PERMANENTE	77,760.55	80,760.55	88,684.40	-7,923.85	88,684.40	88,684.40	88,684.40	0.00
03	SUELDOS BASE AL PERSONAL PERMANENTE	77,760.55	80,760.55	88,684.40	-7,923.85	88,684.40	88,684.40	88,684.40	0.00
03	REMUNERACIONES ADICIONALES Y ESPECIALES	48,516.85	52,946.85	69,314.47	-16,367.62	69,314.47	69,314.47	69,314.47	0.00
01	PRIMAS POR AÑOS DE SERVICIOS EFECTIVOS PRESTADOS	0.00	0.00	0.00	0.00	0.00	0.00	0.00	0.00
02	PRIMAS DE VACACIONES, DOMINICAL Y GRATIFICACIÓN DE FIN DE AÑO	15,192.16	15,192.16	11,570.17	3,621.99	11,570.17	11,570.17	11,570.17	0.00
04	COMPENSACIONES	33,324.69	37,754.69	57,744.30	-19,989.61	57,744.30	57,744.30	57,744.30	0.00
04	SEGURIDAD SOCIAL	2,225.19	2,225.19	2,287.10	-61.91	2,287.10	2,287.10	2,287.10	0.00
01	APORTACIONES DE SEGURIDAD SOCIAL	2,225.19	2,225.19	2,287.10	-61.91	2,287.10	2,287.10	2,287.10	0.00
05	OTRAS PRESTACIONES SOCIALES Y ECONOMICAS	39,297.68	39,867.68	36,721.74	3,145.94	36,721.74	36,721.74	36,721.74	0.00
01	CUOTAS PARA EL FONDO DE AHORRO Y FONDO DE TRABAJO	2,860.42	2,860.42	3,150.00	-289.58	3,150.00	3,150.00	3,150.00	0.00
04	PRESTACIONES CONTRACTUALES	36,437.26	37,007.26	33,571.74	3,435.52	33,571.74	33,571.74	33,571.74	0.00
02	MATERIALES Y SUMINISTROS	5,055.38	5,055.38	21,697.56	-16,642.18	21,697.56	21,697.56	21,697.56	0.00
01	MATERIALES DE ADMINISTRACION, EMISION DE DOCUMENTOS Y ARTICULOS OFICIALES	2,421.30	2,421.30	1,697.56	723.74	1,697.56	1,697.56	1,697.56	0.00
01	MATERIALES, ÚTILES Y EQUIPOS MENORES DE OFICINA	2,421.30	2,421.30	1,697.56	723.74	1,697.56	1,697.56	1,697.56	0.00
04	MATERIALES Y ARTICULOS DE CONSTRUCCION Y DE REPARACION	0.00	0.00	0.00	0.00	0.00	0.00	0.00	0.00
06	MATERIAL ELÉCTRICO Y ELECTRÓNICO	0.00	0.00	0.00	0.00	0.00	0.00	0.00	0.00
06	COMBUSTIBLES, LUBRICANTES Y ADITIVOS	2,634.08	2,634.08	20,000.00	-17,365.92	20,000.00	20,000.00	20,000.00	0.00
01	COMBUSTIBLES, LUBRICANTES Y ADITIVOS	2,634.08	2,634.08	20,000.00	-17,365.92	20,000.00	20,000.00	20,000.00	0.00
03	SERVICIOS GENERALES	180.69	180.69	260.00	-79.31	260.00	260.00	260.00	0.00
03	SERVICIOS PROFESIONALES, CIENTÍFICOS, TÉCNICOS Y OTROS SERVICIOS	0.00	0.00	0.00	0.00	0.00	0.00	0.00	0.00
09	SERVICIOS PROFESIONALES, CIENTÍFICOS Y TÉCNICOS INTEGRALES	0.00	0.00	0.00	0.00	0.00	0.00	0.00	0.00
07	SERVICIOS DE TRASLADO Y VIATICOS	180.69	180.69	260.00	-79.31	260.00	260.00	260.00	0.00
02	PASAJES TERRESTRES	180.69	180.69	260.00	-79.31	260.00	260.00	260.00	0.00
08	CONTRALORIA	22,750.00	22,750.00	41,592.60	-18,842.60	41,592.60	41,592.60	41,592.60	0.00




MUNICIPIO DE IXTLAHUACAN, COL.

Sistema Integral de Contabilidad Gubernamental

ESTADO ANALITICO DEL EJERCICIO DEL PRESUPUESTO DE EGRESOS DEL 1 DE SEPTIEMBRE AL 30 DE SEPTIEMBRE DE 2016

Análisis por: Estructura Administrativa -- Clasificación por Objeto del Gasto

Clave Presupuestaria	Descripción	Apr Sep-Sep	PrM Sep-Sep	Comp Sep-Sep	DpC Sep-Sep	Dev Sep-Sep	Eje Sep-Sep	Pag Sep-Sep	CpP Sep-Sep
RS-UP-UR-Cap-Con-PGen									
01 CONTRALORIA		22,750.00	22,750.00	41,592.60	-18,842.60	41,592.60	41,592.60	41,592.60	0.00
01 SERVICIOS PERSONALES		18,750.00	18,750.00	21,000.00	-2,250.00	21,000.00	21,000.00	21,000.00	0.00
01 REMUNERACIONES AL PERSONAL DE CARACTER PERMANENTE		6,000.00	6,000.00	6,000.00	0.00	6,000.00	6,000.00	6,000.00	0.00
<i>03 SUELDOS BASE AL PERSONAL PERMANENTE</i>		6,000.00	6,000.00	6,000.00	0.00	6,000.00	6,000.00	6,000.00	0.00
03 REMUNERACIONES ADICIONALES Y ESPECIALES		6,250.00	6,250.00	7,500.00	-1,250.00	7,500.00	7,500.00	7,500.00	0.00
<i>02 PRIMAS DE VACACIONES, DOMINICAL Y GRATIFICACION DE FIN DE AÑO</i>		750.00	750.00	0.00	750.00	0.00	0.00	0.00	0.00
<i>04 COMPENSACIONES</i>		5,500.00	5,500.00	7,500.00	-2,000.00	7,500.00	7,500.00	7,500.00	0.00
07 PAGO DE ESTIMULOS A SERVIDORES PUBLICOS		6,500.00	6,500.00	7,500.00	-1,000.00	7,500.00	7,500.00	7,500.00	0.00
<i>01 ESTIMULOS</i>		6,500.00	6,500.00	7,500.00	-1,000.00	7,500.00	7,500.00	7,500.00	0.00
02 MATERIALES Y SUMINISTROS		2,000.00	2,000.00	4,190.20	-2,190.20	4,190.20	4,190.20	4,190.20	0.00
01 MATERIALES DE ADMINISTRACION, EMISION DE DOCUMENTOS Y ARTICULOS OFICIALES		0.00	0.00	690.20	-690.20	690.20	690.20	690.20	0.00
<i>01 MATERIALES, ÚTILES Y EQUIPOS MENORES DE OFICINA</i>		0.00	0.00	690.20	-690.20	690.20	690.20	690.20	0.00
06 COMBUSTIBLES, LUBRICANTES Y ADITIVOS		2,000.00	2,000.00	3,500.00	-1,500.00	3,500.00	3,500.00	3,500.00	0.00
<i>01 COMBUSTIBLES, LUBRICANTES Y ADITIVOS</i>		2,000.00	2,000.00	3,500.00	-1,500.00	3,500.00	3,500.00	3,500.00	0.00
03 SERVICIOS GENERALES		2,000.00	2,000.00	0.00	2,000.00	0.00	0.00	0.00	0.00
07 SERVICIOS DE TRASLADO Y VIATICOS		1,000.00	1,000.00	0.00	1,000.00	0.00	0.00	0.00	0.00
<i>05 VIATICOS EN EL PAÍS</i>		1,000.00	1,000.00	0.00	1,000.00	0.00	0.00	0.00	0.00
08 SERVICIOS OFICIALES		1,000.00	1,000.00	0.00	1,000.00	0.00	0.00	0.00	0.00
<i>02 GASTOS DE ORDEN SOCIAL Y CULTURAL</i>		1,000.00	1,000.00	0.00	1,000.00	0.00	0.00	0.00	0.00
05 BIENES MUEBLES, INMUEBLES E INTANGIBLES		0.00	0.00	16,402.40	-16,402.40	16,402.40	16,402.40	16,402.40	0.00
01 MOBILIARIO Y EQUIPO DE ADMINISTRACION		0.00	0.00	16,402.40	-16,402.40	16,402.40	16,402.40	16,402.40	0.00
<i>05 EQUIPO DE CÓMPUTO Y DE TECNOLOGÍAS DE LA INFORMACION</i>		0.00	0.00	16,402.40	-16,402.40	16,402.40	16,402.40	16,402.40	0.00
TOTAL:		4,337,845.13	5,395,845.13	4,623,821.32	772,023.81	4,623,821.32	4,623,821.32	4,623,821.32	0.00




MUNICIPIO DE IXTLAHUACAN, COL.

Sistema Integral de Contabilidad Gubernamental

ESTADO ANALITICO DEL EJERCICIO DEL PRESUPUESTO DE EGRESOS DEL 1 DE SEPTIEMBRE AL 30 DE SEPTIEMBRE DE 2016

Análisis por: Clasificación por Objeto del Gasto

Clave Presupuestaria	Descripción	Apr Sep-Sep	PrM Sep-Sep	Comp Sep-Sep	DpC Sep-Sep	Dev Sep-Sep	Eje Sep-Sep	Pag Sep-Sep	CpP Sep-Sep
Cap-Con-PGen-PEsp									
01 SERVICIOS PERSONALES		2,919,423.46	2,927,423.46	2,983,261.52	-55,838.06	2,983,261.52	2,983,261.52	2,983,261.52	0.00
01 REMUNERACIONES AL PERSONAL DE CARACTER PERMANENTE		1,345,140.76	1,348,140.76	1,571,262.97	-223,122.21	1,571,262.97	1,571,262.97	1,571,262.97	0.00
01 DIETAS		174,980.56	174,980.56	171,432.80	3,547.76	171,432.80	171,432.80	171,432.80	0.00
01 DIETA A REGIDORES, SÍNDICO Y PRESIDENTE MUNICIPAL		83,565.90	83,565.90	83,565.90	0.00	83,565.90	83,565.90	83,565.90	0.00
02 COMPENSACIONES		91,414.66	91,414.66	87,866.90	3,547.76	87,866.90	87,866.90	87,866.90	0.00
03 SUELDOS BASE AL PERSONAL PERMANENTE		1,170,160.20	1,173,160.20	1,399,830.17	-226,669.97	1,399,830.17	1,399,830.17	1,399,830.17	0.00
01 SUELDO		1,054,112.04	1,057,112.04	1,264,324.45	-207,212.41	1,264,324.45	1,264,324.45	1,264,324.45	0.00
03 QUINQUENIOS		116,048.16	116,048.16	135,505.72	-19,457.56	135,505.72	135,505.72	135,505.72	0.00
02 REMUNERACIONES AL PERSONAL DE CARÁCTER TRANSITORIO		35,730.42	35,730.42	102,828.33	-67,097.91	102,828.33	102,828.33	102,828.33	0.00
02 SUELDOS BASE AL PERSONAL EVENTUAL		35,730.42	35,730.42	102,828.33	-67,097.91	102,828.33	102,828.33	102,828.33	0.00
01 SUELDO A PERSONAL EVENTUAL		35,730.42	35,730.42	102,828.33	-67,097.91	102,828.33	102,828.33	102,828.33	0.00
03 REMUNERACIONES ADICIONALES Y ESPECIALES		738,240.55	742,670.55	442,435.77	300,234.78	442,435.77	442,435.77	442,435.77	0.00
01 PRIMAS POR AÑOS DE SERVICIOS EFECTIVOS PRESTADOS		32,495.49	32,495.49	0.00	32,495.49	0.00	0.00	0.00	0.00
02 PRIMAS DE VACACIONES, DOMINICAL Y GRATIFICACIÓN DE FIN DE AÑO		346,416.12	346,416.12	24,290.17	322,125.95	24,290.17	24,290.17	24,290.17	0.00
01 PRIMA VACACIONAL		26,452.50	26,452.50	4,233.11	22,219.39	4,233.11	4,233.11	4,233.11	0.00
02 PRIMA DOMINICAL		650.00	650.00	0.00	650.00	0.00	0.00	0.00	0.00
03 PRIMA DE RIESGO		10,298.75	10,298.75	12,720.00	-2,421.25	12,720.00	12,720.00	12,720.00	0.00
05 AGUINALDO		309,014.87	309,014.87	7,337.06	301,677.81	7,337.06	7,337.06	7,337.06	0.00
04 COMPENSACIONES		359,328.94	363,758.94	418,145.60	-54,386.66	418,145.60	418,145.60	418,145.60	0.00
01 COMPENSACIONES		359,328.94	363,758.94	418,145.60	-54,386.66	418,145.60	418,145.60	418,145.60	0.00
04 SEGURIDAD SOCIAL		172,008.67	172,008.67	237,171.86	-65,163.19	237,171.86	237,171.86	237,171.86	0.00
01 APORTACIONES DE SEGURIDAD SOCIAL		133,378.30	133,378.30	148,390.57	-15,012.27	148,390.57	148,390.57	148,390.57	0.00
01 CUOTAS AL IMSS		97,558.33	97,558.33	110,728.49	-13,170.16	110,728.49	110,728.49	110,728.49	0.00
02 PREVISIÓN SOCIAL MÚLTIPLE		35,819.97	35,819.97	37,662.08	-1,842.11	37,662.08	37,662.08	37,662.08	0.00
03 APORTACIONES AL SISTEMA PARA EL RETIRO		38,630.37	38,630.37	88,781.29	-50,150.92	88,781.29	88,781.29	88,781.29	0.00
01 RCV		38,630.37	38,630.37	88,781.29	-50,150.92	88,781.29	88,781.29	88,781.29	0.00
05 OTRAS PRESTACIONES SOCIALES Y ECONOMICAS		593,486.39	594,056.39	595,262.59	-1,206.20	595,262.59	595,262.59	595,262.59	0.00
01 CUOTAS PARA EL FONDO DE AHORRO Y FONDO DE TRABAJO		44,439.57	44,439.57	51,360.00	-6,920.43	51,360.00	51,360.00	51,360.00	0.00
01 FONDO DE AHORRO		44,439.57	44,439.57	51,360.00	-6,920.43	51,360.00	51,360.00	51,360.00	0.00
02 INDEMNIZACIONES		3,552.92	3,552.92	0.00	3,552.92	0.00	0.00	0.00	0.00
04 PRESTACIONES CONTRACTUALES		545,493.90	546,063.90	543,902.59	2,161.31	543,902.59	543,902.59	543,902.59	0.00
03 APOYO PARA ADQUISICIÓN DE LENTES		0.00	0.00	0.00	0.00	0.00	0.00	0.00	0.00



MUNICIPIO DE IXTLAHUACAN, COL.
Sistema Integral de Contabilidad Gubernamental
ESTADO ANALITICO DEL EJERCICIO DEL PRESUPUESTO DE EGRESOS
DEL 1 DE SEPTIEMBRE AL 30 DE SEPTIEMBRE DE 2016

Análisis por: Clasificación por Objeto del Gasto

Clave Presupuestaria	Descripción	Apr Sep-Sep	PtM Sep-Sep	Comp Sep-Sep	DpC Sep-Sep	Dev Sep-Sep	Eje Sep-Sep	Pag Sep-Sep	CpP Sep-Sep
Cap-Con-PGen-PEsp									
09	AYUDA DE TRANSPORTE	66,558.50	66,558.50	70,148.44	-3,589.94	70,148.44	70,148.44	70,148.44	0.00
10	AYUDA PARA RENTA	77,829.72	77,829.72	73,027.84	4,801.88	73,027.84	73,027.84	73,027.84	0.00
13	AYUDA PARA ÚTILES ESCOLARES	13,769.74	13,769.74	167,198.00	-153,428.26	167,198.00	167,198.00	167,198.00	0.00
14	AYUDA PARA UNIFORME	1,863.32	1,863.32	0.00	1,863.32	0.00	0.00	0.00	0.00
17	BECAS	27,156.24	27,156.24	0.00	27,156.24	0.00	0.00	0.00	0.00
20	BONO DE ANTIGÜEDAD	833.33	833.33	0.00	833.33	0.00	0.00	0.00	0.00
23	BONO DE ZAPATOS	1,830.82	1,830.82	0.00	1,830.82	0.00	0.00	0.00	0.00
25	BONO DE CUMPLEAÑOS	23,814.24	23,814.24	37,596.00	-13,781.76	37,596.00	37,596.00	37,596.00	0.00
26	BONO DE EFICIENCIA	0.00	0.00	0.00	0.00	0.00	0.00	0.00	0.00
27	BONO DE JUBILACIÓN Y RETIRO	8,170.00	8,170.00	0.00	8,170.00	0.00	0.00	0.00	0.00
28	BONO DE JUGUETE	18,613.64	18,613.64	0.00	18,613.64	0.00	0.00	0.00	0.00
29	BONO DE LA SECRETARÍA	2,849.83	2,849.83	0.00	2,849.83	0.00	0.00	0.00	0.00
31	BONO DEL BURÓCRATA	60,565.39	60,565.39	0.00	60,565.39	0.00	0.00	0.00	0.00
32	BONO DÍA DE LA MADRE	3,520.15	3,520.15	0.00	3,520.15	0.00	0.00	0.00	0.00
33	BONO DÍA DE LA TRABAJADORA SOCIAL	502.75	502.75	0.00	502.75	0.00	0.00	0.00	0.00
34	BONO DÍA DEL BIBLIOTECARIO	1,173.08	1,173.08	0.00	1,173.08	0.00	0.00	0.00	0.00
35	BONO DÍA DEL PADRE	5,873.65	5,873.65	0.00	5,873.65	0.00	0.00	0.00	0.00
39	BONO EXTRAORDINARIO ANUAL	12,042.01	12,042.01	0.00	12,042.01	0.00	0.00	0.00	0.00
40	BONO PARA CAPACTACIÓN	280.81	280.81	1,695.00	-1,414.19	1,695.00	1,695.00	1,695.00	0.00
44	BONO SINDICAL	27,174.06	27,174.06	0.00	27,174.06	0.00	0.00	0.00	0.00
45	BONO NAVIDEÑO	1,189.79	1,189.79	0.00	1,189.79	0.00	0.00	0.00	0.00
46	CANASTA BÁSICA	169,515.12	170,085.12	185,117.31	-15,032.19	185,117.31	185,117.31	185,117.31	0.00
48	DÍA 31	13,677.99	13,677.99	0.00	13,677.99	0.00	0.00	0.00	0.00
50	ESTÍMULO PROFESIONAL	6,689.72	6,689.72	9,120.00	-2,430.28	9,120.00	9,120.00	9,120.00	0.00
06	PREVISIONES	18,083.33	18,083.33	0.00	18,083.33	0.00	0.00	0.00	0.00
01	PREVISIONES DE CARÁCTER LABORAL, ECONÓMICA Y DE SEGURIDAD SOCIAL	18,083.33	18,083.33	0.00	18,083.33	0.00	0.00	0.00	0.00
01	PREVISIÓN PARA INC. SALARIALES	18,083.33	18,083.33	0.00	18,083.33	0.00	0.00	0.00	0.00
07	PAGO DE ESTÍMULOS A SERVIDORES PUBLICOS	16,733.34	16,733.34	34,300.00	-17,566.66	34,300.00	34,300.00	34,300.00	0.00
01	ESTÍMULOS	16,733.34	16,733.34	34,300.00	-17,566.66	34,300.00	34,300.00	34,300.00	0.00
01	VIÁTICOS	1,000.00	1,000.00	0.00	1,000.00	0.00	0.00	0.00	0.00
02	GASTOS DE REPRESENTACIÓN	15,733.34	15,733.34	34,300.00	-18,566.66	34,300.00	34,300.00	34,300.00	0.00
02	MATERIALES Y SUMINISTROS	378,057.16	378,057.16	524,976.57	-146,919.41	524,976.57	524,976.57	524,976.57	0.00
01	MATERIALES DE ADMINISTRACION, EMISION DE DOCUMENTOS Y ARTICULOS OFICIALES	30,269.22	30,269.22	39,204.98	-8,935.76	39,204.98	39,204.98	39,204.98	0.00
01	MATERIALES, ÚTILES Y EQUIPOS MENORES DE OFICINA	24,303.22	24,303.22	26,930.11	-2,626.89	26,930.11	26,930.11	26,930.11	0.00



MUNICIPIO DE IXTLAHUACÁN, COL.
Sistema Integral de Contabilidad Gubernamental
ESTADO ANALITICO DEL EJERCICIO DEL PRESUPUESTO DE EGRESOS
DEL 1 DE SEPTIEMBRE AL 30 DE SEPTIEMBRE DE 2016

Análisis por: Clasificación por Objeto del Gasto


Clave Presupuestaria	Descripción	Apr Sep-Sep	PrM Sep-Sep	Comp Sep-Sep	DpC Sep-Sep	Dev Sep-Sep	Eje Sep-Sep	Pag Sep-Sep	CpP Sep-Sep
01	MATERIAL Y ÚTILES DE OFICINA	9,119.71	9,119.71	14,050.46	-4,930.75	14,050.46	14,050.46	14,050.46	0.00
02	MATERIAL DE LIMPIEZA	1,962.48	1,962.48	5,246.85	-3,284.37	5,246.85	5,246.85	5,246.85	0.00
04	MATERIAL Y ÚTILES DE IMPRESIÓN	12,760.80	12,760.80	7,632.80	5,128.00	7,632.80	7,632.80	7,632.80	0.00
06	EQUIPOS MENORES DE OFICINA	460.23	460.23	0.00	460.23	0.00	0.00	0.00	0.00
02	MATERIALES Y ÚTILES DE IMPRESIÓN Y REPRODUCCIÓN	0.00	0.00	0.00	0.00	0.00	0.00	0.00	0.00
01	MATERIAL DE PRODUCCIÓN Y REPRODUCCIÓN	0.00	0.00	0.00	0.00	0.00	0.00	0.00	0.00
05	MATERIAL IMPRESO E INFORMACIÓN DIGITAL	5,966.00	5,966.00	12,274.87	-6,308.87	12,274.87	12,274.87	12,274.87	0.00
01	MATERIAL IMPRESO.	5,966.00	5,966.00	12,274.87	-6,308.87	12,274.87	12,274.87	12,274.87	0.00
02	ALIMENTOS Y UTENSILIOS	0.00	0.00	0.00	0.00	0.00	0.00	0.00	0.00
01	PRODUCTOS ALIMENTICIOS PARA PERSONAS	0.00	0.00	0.00	0.00	0.00	0.00	0.00	0.00
01	PRODUCTOS ALIMENTICIOS DERIVADOS DE PROGRAMAS INSTITUCIONALES	0.00	0.00	0.00	0.00	0.00	0.00	0.00	0.00
04	MATERIALES Y ARTICULOS DE CONSTRUCCION Y DE REPARACION	2,584.64	2,584.64	15,037.24	-12,452.60	15,037.24	15,037.24	15,037.24	0.00
06	MATERIAL ELÉCTRICO Y ELECTRÓNICO	2,584.64	2,584.64	15,037.24	-12,452.60	15,037.24	15,037.24	15,037.24	0.00
01	MATERIAL ELÉCTRICO Y ELECTRÓNICO PARA OFICINAS ADMINISTRATIVAS	1,114.38	1,114.38	15,037.24	-13,922.86	15,037.24	15,037.24	15,037.24	0.00
02	MATERIAL ELÉCTRICO PARA EL SISTEMA DE ALUMBRADO PÚBLICO	1,470.26	1,470.26	0.00	1,470.26	0.00	0.00	0.00	0.00
09	OTROS MATERIALES Y ARTÍCULOS DE CONSTRUCCIÓN Y REPARACIÓN	0.00	0.00	0.00	0.00	0.00	0.00	0.00	0.00
01	OTROS MATERIALES Y ARTÍCULOS DE CONSTRUCCIÓN Y REPARACIÓN	0.00	0.00	0.00	0.00	0.00	0.00	0.00	0.00
05	PRODUCTOS QUIMICOS, FARMACEUTICOS Y DE LABORATORIO	4,135.53	4,135.53	0.00	4,135.53	0.00	0.00	0.00	0.00
02	FERTILIZANTES, PESTICIDAS Y OTROS AGROQUIMICOS	587.17	587.17	0.00	587.17	0.00	0.00	0.00	0.00
01	HIERBICIDAS Y PLAGUICIDAS.	587.17	587.17	0.00	587.17	0.00	0.00	0.00	0.00
03	MEDICINAS Y PRODUCTOS FARMACÉUTICOS DE APLICACIÓN HUMANA Y ANIMAL.	3,548.36	3,548.36	0.00	3,548.36	0.00	0.00	0.00	0.00
01	MEDICINAS Y PRODUCTOS FARMACÉUTICOS DE APLICACIÓN HUMANA Y ANIMAL.	3,548.36	3,548.36	0.00	3,548.36	0.00	0.00	0.00	0.00
06	COMBUSTIBLES, LUBRICANTES Y ADITIVOS	286,034.33	286,034.33	419,548.62	-133,514.29	419,548.62	419,548.62	419,548.62	0.00
01	COMBUSTIBLES, LUBRICANTES Y ADITIVOS	286,034.33	286,034.33	419,548.62	-133,514.29	419,548.62	419,548.62	419,548.62	0.00
01	GASOLINA	245,993.66	245,993.66	353,616.10	-107,622.44	353,616.10	353,616.10	353,616.10	0.00
02	DIESEL	38,243.12	38,243.12	54,759.40	-16,516.28	54,759.40	54,759.40	54,759.40	0.00
04	ACEITES Y GRASAS	1,797.55	1,797.55	11,173.12	-9,375.57	11,173.12	11,173.12	11,173.12	0.00
07	VESTUARIO, BLANCOS, PRENDAS DE PROTECCION Y	14,926.03	14,926.03	1,100.00	13,826.03	1,100.00	1,100.00	1,100.00	0.00



MUNICIPIO DE IXTLAHUACÁN, COL.
Sistema Integral de Contabilidad Gubernamental
ESTADO ANALÍTICO DEL EJERCICIO DEL PRESUPUESTO DE EGRESOS
DEL 1 DE SEPTIEMBRE AL 30 DE SEPTIEMBRE DE 2016

Análisis por: Clasificación por Objeto del Gasto

Clave Presupuestaria	Descripción	Apr	Sep-Sep	PrM	Sep-Sep	Comp	Sep-Sep	DpC	Sep-Sep	Dev	Sep-Sep	Eje	Sep-Sep	Pag	Sep-Sep	CpP	Sep-Sep
Cap-Con-PGen-PEsp																	
ARTICULOS DEPORTIVOS																	
01 VESTUARIO Y UNIFORMES		8,943.53	8,943.53	8,943.53	8,943.53	1,100.00	1,100.00	7,843.53	7,843.53	1,100.00	1,100.00	1,100.00	1,100.00	1,100.00	1,100.00	1,100.00	0.00
01 UNIFORMES		8,943.53	8,943.53	8,943.53	8,943.53	1,100.00	1,100.00	7,843.53	7,843.53	1,100.00	1,100.00	1,100.00	1,100.00	1,100.00	1,100.00	1,100.00	0.00
02 PRENDAS DE SEGURIDAD Y PROTECCIÓN PERSONAL		0.00	0.00	0.00	0.00	0.00	0.00	0.00	0.00	0.00	0.00	0.00	0.00	0.00	0.00	0.00	0.00
01 ROPA Y EQUIPO DE SEGURIDAD		0.00	0.00	0.00	0.00	0.00	0.00	0.00	0.00	0.00	0.00	0.00	0.00	0.00	0.00	0.00	0.00
03 ARTÍCULOS DEPORTIVOS		5,982.50	5,982.50	5,982.50	5,982.50	0.00	0.00	5,982.50	5,982.50	0.00	0.00	0.00	0.00	0.00	0.00	0.00	0.00
01 BALONES, REDES, TROFEOS, RAQUETAS Y GUANTES		4,405.81	4,405.81	4,405.81	4,405.81	0.00	0.00	4,405.81	4,405.81	0.00	0.00	0.00	0.00	0.00	0.00	0.00	0.00
02 OTROS ARTÍCULOS DEPORTIVOS		1,576.69	1,576.69	1,576.69	1,576.69	0.00	0.00	1,576.69	1,576.69	0.00	0.00	0.00	0.00	0.00	0.00	0.00	0.00
08 MATERIALES Y SUMINISTROS PARA SEGURIDAD		0.00	0.00	0.00	0.00	0.00	0.00	0.00	0.00	0.00	0.00	0.00	0.00	0.00	0.00	0.00	0.00
02 MATERIALES DE SEGURIDAD PÚBLICA		0.00	0.00	0.00	0.00	0.00	0.00	0.00	0.00	0.00	0.00	0.00	0.00	0.00	0.00	0.00	0.00
02 OTROS MATERIALES DE SEGURIDAD PÚBLICA		0.00	0.00	0.00	0.00	0.00	0.00	0.00	0.00	0.00	0.00	0.00	0.00	0.00	0.00	0.00	0.00
09 HERRAMIENTAS, REFACCIONES Y ACCESORIOS MENORES		40,107.41	40,107.41	40,107.41	40,107.41	50,085.73	50,085.73	-9,978.32	-9,978.32	50,085.73	50,085.73	50,085.73	50,085.73	50,085.73	50,085.73	0.00	0.00
06 REFACCIONES Y ACCESORIOS MENORES DE EQUIPO DE TRANSPORTE		36,756.91	36,756.91	36,756.91	36,756.91	38,110.14	38,110.14	-1,353.23	-1,353.23	38,110.14	38,110.14	38,110.14	38,110.14	38,110.14	38,110.14	0.00	0.00
01 REFACCIONES Y ACCESORIOS MENORES DE EQUIPO DE TRANSPORTE		36,756.91	36,756.91	36,756.91	36,756.91	38,110.14	38,110.14	-1,353.23	-1,353.23	38,110.14	38,110.14	38,110.14	38,110.14	38,110.14	38,110.14	0.00	0.00
09 REFACCIONES Y ACCESORIOS MENORES OTROS BIENES MUEBLES		3,350.50	3,350.50	3,350.50	3,350.50	11,975.59	11,975.59	-8,625.09	-8,625.09	11,975.59	11,975.59	11,975.59	11,975.59	11,975.59	11,975.59	0.00	0.00
01 OTRAS REFACCIONES Y ACCESORIOS MENORES		3,350.50	3,350.50	3,350.50	3,350.50	11,975.59	11,975.59	-8,625.09	-8,625.09	11,975.59	11,975.59	11,975.59	11,975.59	11,975.59	11,975.59	0.00	0.00
03 SERVICIOS GENERALES		541,680.48	541,680.48	1,591,680.48	1,591,680.48	545,671.29	545,671.29	1,046,009.19	1,046,009.19	545,671.29	545,671.29	545,671.29	545,671.29	545,671.29	545,671.29	0.00	0.00
01 SERVICIOS BÁSICOS		198,014.01	198,014.01	1,591,680.48	1,591,680.48	545,671.29	545,671.29	1,046,009.19	1,046,009.19	545,671.29	545,671.29	545,671.29	545,671.29	545,671.29	545,671.29	0.00	0.00
01 ENERGÍA ELÉCTRICA		185,920.17	185,920.17	1,591,680.48	1,591,680.48	195,662.98	195,662.98	2,351.03	2,351.03	195,662.98	195,662.98	195,662.98	195,662.98	195,662.98	195,662.98	0.00	0.00
01 ENERGÍA ELÉCTRICA DE OFICINAS ADMINISTRATIVAS		48,785.92	48,785.92	1,591,680.48	1,591,680.48	27,143.00	27,143.00	21,642.92	21,642.92	27,143.00	27,143.00	27,143.00	27,143.00	27,143.00	27,143.00	0.00	0.00
02 ENERGÍA ELÉCTRICA DE ALUMBRADO PÚBLICO		137,134.25	137,134.25	1,591,680.48	1,591,680.48	168,224.00	168,224.00	-31,089.75	-31,089.75	168,224.00	168,224.00	168,224.00	168,224.00	168,224.00	168,224.00	0.00	0.00
04 TELEFONÍA TRADICIONAL		10,157.25	10,157.25	10,157.25	10,157.25	0.00	0.00	10,157.25	10,157.25	0.00	0.00	0.00	0.00	0.00	0.00	0.00	0.00
01 SERVICIO TELEFÓNICO CONVENCIONAL		10,157.25	10,157.25	10,157.25	10,157.25	0.00	0.00	10,157.25	10,157.25	0.00	0.00	0.00	0.00	0.00	0.00	0.00	0.00
05 TELEFONÍA CELULAR		1,867.46	1,867.46	1,867.46	1,867.46	0.00	0.00	1,867.46	1,867.46	0.00	0.00	0.00	0.00	0.00	0.00	0.00	0.00
01 SERVICIO DE TELEFONÍA CELULAR		1,867.46	1,867.46	1,867.46	1,867.46	0.00	0.00	1,867.46	1,867.46	0.00	0.00	0.00	0.00	0.00	0.00	0.00	0.00
08 SERVICIOS POSTALES Y TELEGRÁFICOS		69.13	69.13	69.13	69.13	295.98	295.98	-226.85	-226.85	295.98	295.98	295.98	295.98	295.98	295.98	0.00	0.00
01 SERVICIO POSTAL		69.13	69.13	69.13	69.13	295.98	295.98	-226.85	-226.85	295.98	295.98	295.98	295.98	295.98	295.98	0.00	0.00
02 SERVICIOS DE ARRENDAMIENTO		22,066.14	22,066.14	1,072,066.14	1,072,066.14	91,779.20	91,779.20	980,286.94	980,286.94	91,779.20	91,779.20	91,779.20	91,779.20	91,779.20	91,779.20	0.00	0.00
01 ARRENDAMIENTO DE TERRENOS		0.00	0.00	1,072,066.14	1,072,066.14	0.00	0.00	0.00	0.00	0.00	0.00	0.00	0.00	0.00	0.00	0.00	0.00
01 ARRENDAMIENTO DE TERRENOS		0.00	0.00	1,072,066.14	1,072,066.14	0.00	0.00	0.00	0.00	0.00	0.00	0.00	0.00	0.00	0.00	0.00	0.00
02 ARRENDAMIENTO DE EDIFICIOS		5,350.00	5,350.00	5,350.00	5,350.00	1,600.00	1,600.00	3,750.00	3,750.00	1,600.00	1,600.00	1,600.00	1,600.00	1,600.00	1,600.00	0.00	0.00
01 ARRENDAMIENTO DE EDIFICIOS PARA VIVIENDA		3,750.00	3,750.00	5,350.00	5,350.00	0.00	0.00	3,750.00	3,750.00	0.00	0.00	0.00	0.00	0.00	0.00	0.00	0.00
03 ARRENDAMIENTO DE EDIFICIOS PARA OFICINAS		1,600.00	1,600.00	1,600.00	1,600.00	1,600.00	1,600.00	0.00	0.00	1,600.00	1,600.00	1,600.00	1,600.00	1,600.00	1,600.00	0.00	0.00




MUNICIPIO DE IXTLAHUACÁN, COL.

Sistema Integral de Contabilidad Gubernamental

ESTADO ANALITICO DEL EJERCICIO DEL PRESUPUESTO DE EGRESOS DEL 1 DE SEPTIEMBRE AL 30 DE SEPTIEMBRE DE 2016

Análisis por: Clasificación por Objeto del Gasto

Clave Presupuestaria	Descripción	Apr Sep-Sep	PrM Sep-Sep	Comp Sep-Sep	DpC Sep-Sep	Dev Sep-Sep	Eje Sep-Sep	Pag Sep-Sep	CpP Sep-Sep
03	ARRENDAMIENTO DE MOBILIARIO Y EQUIPO DE ADMINISTRACIÓN, EDUCACIONAL Y RECREATIVO	2,338.04	2,338.04	0.00	2,338.04	0.00	0.00	0.00	0.00
03	ARRENDAMIENTO DE FOTOCOPIADORAS	2,338.04	2,338.04	0.00	2,338.04	0.00	0.00	0.00	0.00
05	ARRENDAMIENTO DE EQUIPO DE TRANSPORTE	4,010.70	4,010.70	10,000.00	-5,989.30	10,000.00	10,000.00	10,000.00	0.00
01	ARRENDAMIENTO DE EQUIPO DE TRANSPORTE TERRESTRE	4,010.70	4,010.70	10,000.00	-5,989.30	10,000.00	10,000.00	10,000.00	0.00
06	ARRENDAMIENTO DE MAQUINARIA, OTROS EQUIPOS Y HERRAMIENTAS	10,367.40	1,060,367.40	80,179.20	980,188.20	80,179.20	80,179.20	80,179.20	0.00
01	ARRENDAMIENTO DE MAQUINARIA PARA LA CONSTRUCCIÓN	10,367.40	1,060,367.40	80,179.20	980,188.20	80,179.20	80,179.20	80,179.20	0.00
09	OTROS ARRENDAMIENTOS	0.00	0.00	0.00	0.00	0.00	0.00	0.00	0.00
02	ARRENDAMIENTO DE INSTRUMENTOS MUSICALES	0.00	0.00	0.00	0.00	0.00	0.00	0.00	0.00
03	SERVICIOS PROFESIONALES, CIENTÍFICOS, TÉCNICOS Y OTROS SERVICIOS	52,411.31	52,411.31	56,788.18	-4,376.87	56,788.18	56,788.18	56,788.18	0.00
01	SERVICIOS LEGALES, DE CONTABILIDAD, AUDITORÍA Y RELACIONADOS	7,315.31	7,315.31	12,268.18	-4,952.87	12,268.18	12,268.18	12,268.18	0.00
02	SERVICIOS DE CONTABILIDAD, AUDITORIA Y ASESORIA CONTABLE Y FISCAL.	7,315.31	7,315.31	12,268.18	-4,952.87	12,268.18	12,268.18	12,268.18	0.00
03	SERVICIOS DE CONSULTORÍA ADMINISTRATIVA, PROCESOS, TÉCNICA Y EN TECNOLOGÍAS DE LA INFORMACIÓN	18,096.00	18,096.00	19,720.00	-1,624.00	19,720.00	19,720.00	19,720.00	0.00
02	ASESORIA EN INSTALACIÓN DE EQUIPOS Y REDES INFORMÁTICAS.	0.00	0.00	0.00	0.00	0.00	0.00	0.00	0.00
03	SERVICIOS DE INSTALACIÓN DE SOFTWARE	18,096.00	18,096.00	19,720.00	-1,624.00	19,720.00	19,720.00	19,720.00	0.00
04	SERVICIOS DE CAPACITACIÓN	27,000.00	27,000.00	24,800.00	2,200.00	24,800.00	24,800.00	24,800.00	0.00
01	SERVICIOS DE PREPARACIÓN E IMPARTICIÓN DE CURSOS	27,000.00	27,000.00	24,800.00	2,200.00	24,800.00	24,800.00	24,800.00	0.00
09	SERVICIOS PROFESIONALES, CIENTÍFICOS Y TÉCNICOS INTEGRALES	0.00	0.00	0.00	0.00	0.00	0.00	0.00	0.00
05	OTROS SERVICIOS PROFESIONALES	0.00	0.00	0.00	0.00	0.00	0.00	0.00	0.00
04	SERVICIOS FINANCIEROS, BANCARIOS Y COMERCIALES	7,691.04	7,691.04	5,075.00	2,616.04	5,075.00	5,075.00	5,075.00	0.00
01	SERVICIOS FINANCIEROS Y BANCARIOS	6,909.58	6,909.58	5,075.00	1,834.58	5,075.00	5,075.00	5,075.00	0.00
01	COMISIONES BANCARIAS	6,909.58	6,909.58	5,075.00	1,834.58	5,075.00	5,075.00	5,075.00	0.00
05	SEGURO DE BIENES PATRIMONIALES	739.79	739.79	0.00	739.79	0.00	0.00	0.00	0.00
01	PRIMAS DE SEGUROS CONTRA ROBOS, INCENDIOS Y DEMAS RIESGOS Y CONTINGENCIAS.	739.79	739.79	0.00	739.79	0.00	0.00	0.00	0.00
07	FLETES Y MANIOBRAS	41.67	41.67	0.00	41.67	0.00	0.00	0.00	0.00
01	TRASLADO, MANIOBRAS, EMBARQUE Y DESEMBARQUE	41.67	41.67	0.00	41.67	0.00	0.00	0.00	0.00




MUNICIPIO DE IXTLAHUACAN, COL.

Sistema Integral de Contabilidad Gubernamental

ESTADO ANALITICO DEL EJERCICIO DEL PRESUPUESTO DE EGRESOS DEL 1 DE SEPTIEMBRE AL 30 DE SEPTIEMBRE DE 2016

Análisis por: Clasificación por Objeto del Gasto

Clave Presupuestaria	Descripción	Apr Sep-Sep	PrM Sep-Sep	Comp Sep-Sep	DpC Sep-Sep	Dev Sep-Sep	Eje Sep-Sep	Pag Sep-Sep	CpP Sep-Sep
05	SERVICIOS DE INSTALACION, REPARACION, MANTENIMIENTO Y CONSERVACION	66,617.78	66,617.78	96,802.79	-30,185.01	96,802.79	96,802.79	96,802.79	0.00
01	CONSERVACION Y MANTENIMIENTO MENOR DE INMUEBLES	39,111.72	39,111.72	68,995.00	-29,883.28	68,995.00	68,995.00	68,995.00	0.00
01	CONSERVACION Y MANTENIMIENTO MENOR DE EDIFICIOS	39,111.72	39,111.72	68,995.00	-29,883.28	68,995.00	68,995.00	68,995.00	0.00
03	CONSERVACION Y MANTENIMIENTO MENOR DE AREAS VERDES	0.00	0.00	0.00	0.00	0.00	0.00	0.00	0.00
02	INSTALACION, REPARACION Y MANTENIMIENTO DE MOBILIARIO Y EQUIPO DE ADMINISTRACION, EDUCACIONAL Y RECREATIVO	3,601.01	3,601.01	24,742.80	-21,141.79	24,742.80	24,742.80	24,742.80	0.00
01	MANTENIMIENTO DE MOBILIARIO Y EQUIPO DE ADMINISTRACION INCLUYE SEGURO	3,601.01	3,601.01	24,742.80	-21,141.79	24,742.80	24,742.80	24,742.80	0.00
05	REPARACION Y MANTENIMIENTO DE EQUIPO DE TRANSPORTE	4,186.94	4,186.94	534.99	3,651.95	534.99	534.99	534.99	0.00
01	MANTENIMIENTO DE EQUIPO DE TRANSPORTE TERRESTRE	4,186.94	4,186.94	534.99	3,651.95	534.99	534.99	534.99	0.00
07	INSTALACION, REPARACION Y MANTENIMIENTO DE MAQUINARIA, OTROS EQUIPOS Y HERRAMIENTA	17,984.78	17,984.78	2,530.00	15,454.78	2,530.00	2,530.00	2,530.00	0.00
02	REPARACION Y MANTENIMIENTO DE VEHICULOS	17,984.78	17,984.78	2,530.00	15,454.78	2,530.00	2,530.00	2,530.00	0.00
08	SERVICIOS DE LIMPIEZA Y MANEJO DE DESECHOS	1,733.33	1,733.33	0.00	1,733.33	0.00	0.00	0.00	0.00
06	REHABILITACION Y LIMPIEZA DE AREAS CONTAMINADAS	1,733.33	1,733.33	0.00	1,733.33	0.00	0.00	0.00	0.00
06	SERVICIOS DE COMUNICACION SOCIAL Y PUBLICIDAD	10,887.82	10,887.82	19,816.00	-8,928.18	19,816.00	19,816.00	19,816.00	0.00
01	DIFUSION POR RADIO, TELEVISION Y OTROS MEDIOS DE MENSAJES SOBRE PROGRAMAS Y ACTIVIDADES GUBERNAMENTALES	10,887.82	10,887.82	19,816.00	-8,928.18	19,816.00	19,816.00	19,816.00	0.00
04	PUBLICACION Y DIFUSION MASIVA POR ESPECTACULARES DEL QUEHACER GUBERNAMENTAL	10,887.82	10,887.82	19,816.00	-8,928.18	19,816.00	19,816.00	19,816.00	0.00
09	OTROS SERVICIOS DE INFORMACION	0.00	0.00	0.00	0.00	0.00	0.00	0.00	0.00
01	SERVICIOS DE MONITOREO DE INFORMACION EN MEDIOS MASIVOS DE COMUNICACION	0.00	0.00	0.00	0.00	0.00	0.00	0.00	0.00
07	SERVICIOS DE TRASLADO Y VIATICOS	10,700.91	10,700.91	260.00	10,440.91	260.00	260.00	260.00	0.00
01	PASAJES AEREOS	1,916.25	1,916.25	0.00	1,916.25	0.00	0.00	0.00	0.00
01	PASAJE AEREO	1,916.25	1,916.25	0.00	1,916.25	0.00	0.00	0.00	0.00
02	PASAJES TERRESTRES	326.60	326.60	260.00	66.60	260.00	260.00	260.00	0.00
01	PASAJES TERRESTRES	326.60	326.60	260.00	66.60	260.00	260.00	260.00	0.00
05	VIATICOS EN EL PAIS	8,458.06	8,458.06	0.00	8,458.06	0.00	0.00	0.00	0.00
01	GASTOS DE ALIMENTACION EN VIATICOS	8,458.06	8,458.06	0.00	8,458.06	0.00	0.00	0.00	0.00
02	GASTOS DE HOSPEDAJE EN VIATICOS	0.00	0.00	0.00	0.00	0.00	0.00	0.00	0.00



MUNICIPIO DE IXTLAHUACAN, COL.
Sistema Integral de Contabilidad Gubernamental
ESTADO ANALITICO DEL EJERCICIO DEL PRESUPUESTO DE EGRESOS
DEL 1 DE SEPTIEMBRE AL 30 DE SEPTIEMBRE DE 2016

Análisis por: Clasificación por Objeto del Gasto


Clave Presupuestaria	Descripción	Apr Sep-Sep	PrM Sep-Sep	Comp Sep-Sep	DpC Sep-Sep	Dev Sep-Sep	Eje Sep-Sep	Pag Sep-Sep	CpP Sep-Sep
Cap-Con-PGen-PEsp									
08 SERVICIOS OFICIALES		114,472.84	114,472.84	74,837.14	39,635.70	74,837.14	74,837.14	74,837.14	0.00
02 GASTOS DE ORDEN SOCIAL Y CULTURAL		114,472.84	114,472.84	74,837.14	39,635.70	74,837.14	74,837.14	74,837.14	0.00
01 GASTOS POR CELEBRACIÓN DE ACTOS		3,578.42	3,578.42	32,000.00	-28,421.58	32,000.00	32,000.00	32,000.00	0.00
CONMEMORATIVOS									
02 GASTOS POR CELEBRACIÓN DE ACTOS DE ORDEN SOCIAL		99,043.42	99,043.42	33,752.88	65,290.54	33,752.88	33,752.88	33,752.88	0.00
03 GASTOS POR CELEBRACIÓN DE ACTOS DE ORDEN CULTURAL		11,851.00	11,851.00	9,084.26	2,766.74	9,084.26	9,084.26	9,084.26	0.00
09 OTROS SERVICIOS GENERALES		58,818.63	58,818.63	4,650.00	54,168.63	4,650.00	4,650.00	4,650.00	0.00
02 IMPUESTOS Y DERECHOS		50,489.65	50,489.65	0.00	50,489.65	0.00	0.00	0.00	0.00
05 CERTIFICACIONES Y DEMÁS IMPUESTOS Y DERECHOS		50,489.65	50,489.65	0.00	50,489.65	0.00	0.00	0.00	0.00
05 PENAS, MULTAS, ACCESORIOS Y ACTUALIZACIONES		8,328.98	8,328.98	0.00	8,328.98	0.00	0.00	0.00	0.00
01 MULTAS POR PASIVOS FISCALES		6,170.39	6,170.39	0.00	6,170.39	0.00	0.00	0.00	0.00
03 INTERESES POR PAGO DE PASIVOS FISCALES		2,158.59	2,158.59	0.00	2,158.59	0.00	0.00	0.00	0.00
09 OTROS SERVICIOS GENERALES		0.00	0.00	4,650.00	-4,650.00	4,650.00	4,650.00	4,650.00	0.00
01 OTROS SERVICIOS GENERALES		0.00	0.00	4,650.00	-4,650.00	4,650.00	4,650.00	4,650.00	0.00
04 TRANSFERENCIAS, ASIGNACIONES, SUBSIDIOS Y OTRAS AYUDAS		1,221,233.01	1,221,233.01	2,172,913.01	-951,680.00	2,172,913.01	2,172,913.01	2,172,913.01	0.00
03 SUBSIDIOS Y SUBVENCIONES		600,000.00	600,000.00	733,508.00	-133,508.00	733,508.00	733,508.00	733,508.00	0.00
04 SUBSIDIOS A LA PRESTACIÓN DE SERVICIOS PÚBLICOS		250,000.00	250,000.00	419,508.00	-169,508.00	419,508.00	419,508.00	419,508.00	0.00
09 OTROS SUBSIDIOS		350,000.00	350,000.00	314,000.00	36,000.00	314,000.00	314,000.00	314,000.00	0.00
04 AYUDAS SOCIALES		154,166.66	154,166.66	1,010,408.61	-856,241.95	1,010,408.61	1,010,408.61	1,010,408.61	0.00
01 AYUDAS SOCIALES A PERSONAS		87,500.00	87,500.00	901,856.61	-814,356.61	901,856.61	901,856.61	901,856.61	0.00
02 BECAS Y OTRAS AYUDAS PARA PROGRAMAS DE CAPACITACIÓN		16,666.66	145,591.66	41,320.00	104,271.66	41,320.00	41,320.00	41,320.00	0.00
03 AYUDAS SOCIALES A INSTITUCIONES DE ENSEÑANZA		25,000.00	-103,925.00	1,392.00	-105,317.00	1,392.00	1,392.00	1,392.00	0.00
05 AYUDAS SOCIALES A INSTITUCIONES SIN FINES DE LUCRO		25,000.00	25,000.00	65,840.00	-40,840.00	65,840.00	65,840.00	65,840.00	0.00
05 PENSIONES Y JUBILACIONES		467,066.35	467,066.35	428,996.40	38,069.95	428,996.40	428,996.40	428,996.40	0.00
02 JUBILACIONES		467,066.35	467,066.35	428,996.40	38,069.95	428,996.40	428,996.40	428,996.40	0.00
05 BIENES MUEBLES, INMUEBLES E INTANGIBLES		31,617.68	31,617.68	104,915.54	-73,297.86	104,915.54	104,915.54	104,915.54	0.00
01 MOBILIARIO Y EQUIPO DE ADMINISTRACION		21,658.24	21,658.24	74,884.00	-53,225.76	74,884.00	74,884.00	74,884.00	0.00
01 MUEBLES DE OFICINA Y ESTANTERÍA		4,541.66	4,541.66	37,996.00	-33,454.34	37,996.00	37,996.00	37,996.00	0.00
05 EQUIPO DE CÓMPUTO Y DE TECNOLOGÍAS DE LA INFORMACIÓN		17,116.58	17,116.58	36,225.52	-19,108.94	36,225.52	36,225.52	36,225.52	0.00
09 OTROS MOBILIARIOS Y EQUIPOS DE ADMINISTRACIÓN		0.00	0.00	662.48	-662.48	662.48	662.48	662.48	0.00



MUNICIPIO DE IXTLAHUACAN, COL.
Sistema Integral de Contabilidad Gubernamental
ESTADO ANALITICO DEL EJERCICIO DEL PRESUPUESTO DE EGRESOS
DEL 1 DE SEPTIEMBRE AL 30 DE SEPTIEMBRE DE 2016

Análisis por: Clasificación por Objeto del Gasto

Clave Presupuestaria	Descripción	Apr Sep-Sep	PrM Sep-Sep	Comp Sep-Sep	DpC Sep-Sep	Dev Sep-Sep	Eje Sep-Sep	Pag Sep-Sep	CpP Sep-Sep
02	MOBILIARIO Y EQUIPO EDUCACIONAL Y RECREATIVO	0.00	0.00	8,000.00	-8,000.00	8,000.00	8,000.00	8,000.00	0.00
03	CÁMARAS FOTOGRÁFICAS Y DE VIDEO	0.00	0.00	8,000.00	-8,000.00	8,000.00	8,000.00	8,000.00	0.00
04	VEHICULOS Y EQUIPO DE TRANSPORTE	8,806.93	8,806.93	22,031.54	-13,224.61	22,031.54	22,031.54	22,031.54	0.00
01	AUTOMOVILES Y EQUIPO TERRESTRE	8,806.93	8,806.93	22,031.54	-13,224.61	22,031.54	22,031.54	22,031.54	0.00
06	MAQUINARIA, OTROS EQUIPOS Y HERRAMIENTAS	1,152.51	1,152.51	0.00	1,152.51	0.00	0.00	0.00	0.00
04	SISTEMAS DE AIRE ACONDICIONADO, CALEFACCIÓN Y DE REFRIGERACIÓN INDUSTRIAL Y COMERCIAL	766.03	766.03	0.00	766.03	0.00	0.00	0.00	0.00
07	HERRAMIENTAS Y MÁQUINAS-HERRAMIENTA	386.48	386.48	0.00	386.48	0.00	0.00	0.00	0.00
06	INVERSION PUBLICA	304,610.75	304,610.75	3,278,304.24	-2,973,693.49	3,278,304.24	3,278,304.24	3,278,304.24	0.00
01	OBRA PUBLICA EN BIENES DE DOMINIO PUBLICO	304,610.75	304,610.75	3,278,304.24	-2,973,693.49	3,278,304.24	3,278,304.24	3,278,304.24	0.00
02	EDIFICACIÓN NO HABITACIONAL	304,610.75	304,610.75	1,418,155.57	-1,113,544.82	1,418,155.57	1,418,155.57	1,418,155.57	0.00
06	UNIDADES DEPORTIVAS, PARQUES Y JARDINES	0.00	0.00	1,418,155.57	-1,418,155.57	1,418,155.57	1,418,155.57	1,418,155.57	0.00
10	OTROS EDIFICIOS NO HABITACIONALES	304,610.75	304,610.75	0.00	304,610.75	0.00	0.00	0.00	0.00
03	CONSTRUCCIÓN DE OBRAS PARA EL ABASTECIMIENTO DE AGUA, PETRÓLEO, GAS, ELECTRICIDAD Y TELECOMUNICACIONES	0.00	0.00	527,719.80	-527,719.80	527,719.80	527,719.80	527,719.80	0.00
01	CONSTRUCCIÓN DE OBRAS PARA EL ABASTECIMIENTO DE AGUA	0.00	0.00	527,719.80	-527,719.80	527,719.80	527,719.80	527,719.80	0.00
04	DIVISIÓN DE TERRENOS Y CONSTRUCCIÓN DE OBRAS DE URBANIZACIÓN	0.00	0.00	1,185,111.83	-1,185,111.83	1,185,111.83	1,185,111.83	1,185,111.83	0.00
02	CONSTRUCCIÓN DE OBRAS DE VIALIDADES	0.00	0.00	701,092.43	-701,092.43	701,092.43	701,092.43	701,092.43	0.00
03	CONSTRUCCIÓN DE OBRAS DE DRENAJE Y ALCANTARILLADO	0.00	0.00	428,279.26	-428,279.26	428,279.26	428,279.26	428,279.26	0.00
05	CONSTRUCCIÓN DE OBRAS DE ALUMBRADO PÚBLICO	0.00	0.00	55,740.14	-55,740.14	55,740.14	55,740.14	55,740.14	0.00
07	INSTALACIONES Y EQUIPAMIENTO EN CONSTRUCCIONES	0.00	0.00	147,317.04	-147,317.04	147,317.04	147,317.04	147,317.04	0.00
04	CONSULTORIOS MÉDICOS Y SIMILARES	0.00	0.00	0.00	0.00	0.00	0.00	0.00	0.00
03	PROYECTOS PRODUCTIVOS Y ACCIONES DE FOMENTO	0.00	0.00	0.00	0.00	0.00	0.00	0.00	0.00
01	ESTUDIOS, FORMULACIÓN Y EVALUACIÓN DE PROYECTOS PRODUCTIVOS NO INCLUIDOS EN CONCEPTOS ANTERIORES DE ESTE CAPÍTULO	0.00	0.00	0.00	0.00	0.00	0.00	0.00	0.00
09	DEUDA PUBLICA	546,249.99	546,249.99	51,869.88	494,380.11	51,869.88	51,869.88	51,869.88	0.00
01	AMORTIZACION DE LA DEUDA PUBLICA	479,166.66	479,166.66	23,072.50	456,094.16	23,072.50	23,072.50	23,072.50	0.00
01	AMORTIZACION DE LA DEUDA INTERNA CON INSTITUCIONES DE CRÉDITO	479,166.66	479,166.66	23,072.50	456,094.16	23,072.50	23,072.50	23,072.50	0.00
01	CREDITO BANOBRAS REESTRUCTURACION	13,333.33	13,333.33	14,984.35	-1,651.02	14,984.35	14,984.35	14,984.35	0.00
02	CREDITO BANOBRAS TRAMO II	7,500.00	7,500.00	8,088.15	-588.15	8,088.15	8,088.15	8,088.15	0.00
04	PRESTAMO SECRETARIA DE FINANZAS SINDICATO	458,333.33	458,333.33	0.00	458,333.33	0.00	0.00	0.00	0.00




MUNICIPIO DE IXTLAHUACAN, COL.
 Sistema Integral de Contabilidad Gubernamental
ESTADO ANALITICO DEL EJERCICIO DEL PRESUPUESTO DE EGRESOS
DEL 1 DE SEPTIEMBRE AL 30 DE SEPTIEMBRE DE 2016

Análisis por: Clasificación por Objeto del Gasto

Clave Presupuestaria Cap-Con-PGen-PEsp	Descripción	Apr Sep-Sep	PrM Sep-Sep	Comp Sep-Sep	DpC Sep-Sep	Dev Sep-Sep	Eje Sep-Sep	Pag Sep-Sep	CpP Sep-Sep
	<i>09 CREDITO FAIS-BANOBRAS 2016</i>	0.00	0.00	0.00	0.00	0.00	0.00	0.00	0.00
	02 INTERESES DE LA DEUDA PUBLICA	33,750.00	33,750.00	28,797.38	4,952.62	28,797.38	28,797.38	28,797.38	0.00
	01 INTERESES DE LA DEUDA INTERNA CON	33,750.00	33,750.00	28,797.38	4,952.62	28,797.38	28,797.38	28,797.38	0.00
	INSTITUCIONES DE CRÉDITO								
	09 ADEUDOS DE EJERCICIOS FISCALES ANTERIORES	33,333.33	33,333.33	0.00	33,333.33	0.00	0.00	0.00	0.00
	(ADEFAS)								
	01 ADEFAS	33,333.33	33,333.33	0.00	33,333.33	0.00	0.00	0.00	0.00
	<i>03 ADEUDOS (PAGOS SAT)</i>	33,333.33	33,333.33	0.00	33,333.33	0.00	0.00	0.00	0.00
	<i>05 ADEUDOS PROVEEDORES</i>	0.00	0.00	0.00	0.00	0.00	0.00	0.00	0.00
	TOTAL:	5,942,872.53	7,000,872.53	9,661,912.05	-2,661,039.52	9,661,912.05	9,661,912.05	9,661,912.05	0.00


II.- Estado Analítico del Presupuesto de Egresos



MUNICIPIO DE IXTLAHUACAN, COL.
Sistema Integral de Contabilidad Gubernamental
ESTADO ANALITICO DEL EJERCICIO DEL PRESUPUESTO DE EGRESOS
DEL 1 DE SEPTIEMBRE AL 30 DE SEPTIEMBRE DE 2016

Análisis por: Estructura Administrativa

Clave Presupuestaria	Descripción	Apr Sep-Sep	PtM Sep-Sep	Comp Sep-Sep	DpC Sep-Sep	Dev Sep-Sep	Eje Sep-Sep	Pag Sep-Sep	CpP Sep-Sep
RS-UP-UR									
01 RAMO ADMINISTRATIVO		4,337,845.13	5,395,845.13	4,623,821.32	772,023.81	4,623,821.32	4,623,821.32	4,623,821.32	0.00
01 CABILDO		195,479.48	195,479.48	141,983.60	53,495.88	141,983.60	141,983.60	141,983.60	0.00
01 CABILDO		195,479.48	195,479.48	141,983.60	53,495.88	141,983.60	141,983.60	141,983.60	0.00
02 PRESIDENCIA		189,294.01	189,294.01	198,484.83	-9,190.82	198,484.83	198,484.83	198,484.83	0.00
02 PRESIDENCIA		171,294.01	171,294.01	177,484.83	-6,190.82	177,484.83	177,484.83	177,484.83	0.00
		18,000.00	18,000.00	21,000.00	-3,000.00	21,000.00	21,000.00	21,000.00	0.00
02 JUNTAS MUNICIPALES		1,669,148.29	1,669,148.29	1,801,098.35	-131,950.06	1,801,098.35	1,801,098.35	1,801,098.35	0.00
02 JUNTAS MUNICIPALES		1,669,148.29	1,669,148.29	1,760,098.35	-90,950.06	1,760,098.35	1,760,098.35	1,760,098.35	0.00
03 SECRETARIA		0.00	0.00	41,000.00	-41,000.00	41,000.00	41,000.00	41,000.00	0.00
03 SECRETARIA		0.00	0.00	41,000.00	-41,000.00	41,000.00	41,000.00	41,000.00	0.00
02 DIRECCION DE PREVENION DEL DELITO		384,246.57	384,246.57	307,812.02	76,434.55	307,812.02	307,812.02	307,812.02	0.00
02 DIRECCION DE PREVENION DEL DELITO		384,246.57	384,246.57	307,812.02	76,434.55	307,812.02	307,812.02	307,812.02	0.00
04 TESORERIA		511,782.73	511,782.73	585,710.56	-73,927.83	585,710.56	585,710.56	585,710.56	0.00
04 TESORERIA		511,782.73	511,782.73	585,710.56	-73,927.83	585,710.56	585,710.56	585,710.56	0.00
05 OFICIALIA MAYOR		1,192,107.71	2,242,107.71	1,328,174.09	913,933.62	1,328,174.09	1,328,174.09	1,328,174.09	0.00
05 OFICIALIA MAYOR		1,192,107.71	2,242,107.71	1,328,174.09	913,933.62	1,328,174.09	1,328,174.09	1,328,174.09	0.00
06 OBRAS PUBLICAS		173,036.34	181,036.34	218,965.27	-37,928.93	218,965.27	218,965.27	218,965.27	0.00
06 OBRAS PUBLICAS		173,036.34	181,036.34	218,965.27	-37,928.93	218,965.27	218,965.27	218,965.27	0.00
07 COPLADE MUNICIPAL		22,750.00	22,750.00	41,592.60	-18,842.60	41,592.60	41,592.60	41,592.60	0.00
07 COPLADE MUNICIPAL		22,750.00	22,750.00	41,592.60	-18,842.60	41,592.60	41,592.60	41,592.60	0.00
08 CONTRALORIA		600,000.00	600,000.00	733,508.00	-133,508.00	733,508.00	733,508.00	733,508.00	0.00
08 CONTRALORIA		600,000.00	600,000.00	733,508.00	-133,508.00	733,508.00	733,508.00	733,508.00	0.00
02 RAMO AUTONOMO (OPD'S)		600,000.00	600,000.00	733,508.00	-133,508.00	733,508.00	733,508.00	733,508.00	0.00
02 RAMO AUTONOMO (OPD'S)		600,000.00	600,000.00	733,508.00	-133,508.00	733,508.00	733,508.00	733,508.00	0.00
01 ORGANISMOS PUBLICOS DESCENTRALIZADOS		350,000.00	350,000.00	314,000.00	36,000.00	314,000.00	314,000.00	314,000.00	0.00
01 ORGANISMOS PUBLICOS DESCENTRALIZADOS		350,000.00	350,000.00	314,000.00	36,000.00	314,000.00	314,000.00	314,000.00	0.00
01 DIF MUNICIPAL		250,000.00	250,000.00	419,508.00	-169,508.00	419,508.00	419,508.00	419,508.00	0.00
01 DIF MUNICIPAL		250,000.00	250,000.00	419,508.00	-169,508.00	419,508.00	419,508.00	419,508.00	0.00
02 COMISION DE AGUA POTABLE Y ALCANTARILLADO DE IXTLAHUACAN		304,610.75	304,610.75	3,953,304.24	-3,648,693.49	3,953,304.24	3,953,304.24	3,953,304.24	0.00
02 COMISION DE AGUA POTABLE Y ALCANTARILLADO DE IXTLAHUACAN		304,610.75	304,610.75	3,953,304.24	-3,648,693.49	3,953,304.24	3,953,304.24	3,953,304.24	0.00
03 OBRA PUBLICA E INVERSION		304,610.75	304,610.75	3,953,304.24	-3,648,693.49	3,953,304.24	3,953,304.24	3,953,304.24	0.00
03 OBRA PUBLICA E INVERSION		304,610.75	304,610.75	3,953,304.24	-3,648,693.49	3,953,304.24	3,953,304.24	3,953,304.24	0.00
01 OBRA PUBLICA		0.00	0.00	3,953,304.24	-3,953,304.24	3,953,304.24	3,953,304.24	3,953,304.24	0.00
01 OBRA PUBLICA		0.00	0.00	3,953,304.24	-3,953,304.24	3,953,304.24	3,953,304.24	3,953,304.24	0.00
04 DEUDA PUBLICA		546,249.99	546,249.99	51,869.88	494,380.11	51,869.88	51,869.88	51,869.88	0.00
04 DEUDA PUBLICA		546,249.99	546,249.99	51,869.88	494,380.11	51,869.88	51,869.88	51,869.88	0.00
01 DEUDA PUBLICA		546,249.99	546,249.99	51,869.88	494,380.11	51,869.88	51,869.88	51,869.88	0.00
01 DEUDA PUBLICA		546,249.99	546,249.99	51,869.88	494,380.11	51,869.88	51,869.88	51,869.88	0.00
05 TRANSFERENCIAS, SUBSIDIOS, AYUDAS Y PROVISIONES		154,166.66	154,166.66	299,408.61	-145,241.95	299,408.61	299,408.61	299,408.61	0.00
05 TRANSFERENCIAS, SUBSIDIOS, AYUDAS Y PROVISIONES		154,166.66	154,166.66	299,408.61	-145,241.95	299,408.61	299,408.61	299,408.61	0.00
01 TRANSFERENCIAS, SUBSIDIOS, AYUDAS Y PROVISIONES		154,166.66	154,166.66	299,408.61	-145,241.95	299,408.61	299,408.61	299,408.61	0.00
01 TRANSFERENCIAS, SUBSIDIOS, AYUDAS Y PROVISIONES		154,166.66	154,166.66	299,408.61	-145,241.95	299,408.61	299,408.61	299,408.61	0.00
03 AYUDAS		154,166.66	154,166.66	299,408.61	-145,241.95	299,408.61	299,408.61	299,408.61	0.00
03 AYUDAS		154,166.66	154,166.66	299,408.61	-145,241.95	299,408.61	299,408.61	299,408.61	0.00



MUNICIPIO DE IXTLAHUACAN, COL.
 Sistema Integral de Contabilidad Gubernamental
ESTADO ANALITICO DEL EJERCICIO DEL PRESUPUESTO DE EGRESOS
DEL 1 DE SEPTIEMBRE AL 30 DE SEPTIEMBRE DE 2016

Análisis por: Estructura Administrativa

Clave Presupuestaria Descripción
 RS-UP-UR

Apr Sep-Sep	PrM Sep-Sep	Comp Sep-Sep	DpC Sep-Sep	Dev Sep-Sep	Eje Sep-Sep	Pag Sep-Sep	CpP Sep-Sep
-------------	-------------	--------------	-------------	-------------	-------------	-------------	-------------

TOTAL: 5,942,872.53 7,000,872.53 9,661,912.05 -2,661,039.52 9,661,912.05 9,661,912.05 9,661,912.05 0.00